

**ПОЯСНИТЕЛЬНАЯ ЗАПИСКА
К ПРОГНОЗУ СОЦИАЛЬНО-ЭКОНОМИЧЕСКОГО
РАЗВИТИЯ ГОРОДА ИВАНОВА НА 2024 ГОД И
ПЛАНОВЫЙ ПЕРИОД 2025 И 2026 ГГ.**

Иваново 2023

Содержание

1.	Демографические показатели	7
2.	Производство товаров и услуг по чистым видам экономической деятельности по организациям, не относящимся к субъектам малого предпринимательства	11
3.	Строительство	13
4.	Малое и среднее предпринимательство	14
5.	Инвестиции	18
6.	Труд и занятость	20

**Пояснительная записка
к прогнозу социально-экономического
развития города Иванова на 2024 год и плановый период 2025 и 2026 гг.**

Прогноз социально-экономического развития городского округа Иваново на 2024 год и плановый период 2025 и 2026 гг. разработан на основе:

- сценарных условий социально-экономического развития РФ, а также ориентиров и приоритетов социально-экономического развития, сформулированных в указах Президента Российской Федерации;

- анализа тенденций развития экономики городского округа Иваново за 2022 год и сложившейся экономической ситуации в 2023 году на основе данных, предоставленных территориальным органом Федеральной службы государственной статистики по Ивановской области (далее – Ивановостат);

- Федерального закона от 28.06.2014 № 172-ФЗ «О стратегическом планировании в Российской Федерации»;

- постановления Администрации города Иванова от 01.08.2013 № 1606 «Об утверждении Порядка составления проекта бюджета города Иванова на очередной финансовый год и плановый период»;

- постановления Администрации города Иванова от 24.04.2015 № 902 «Об утверждении Порядка разработки, корректировки, осуществления мониторинга и контроля реализации среднесрочного прогноза социально-экономического развития города Иванова на очередной финансовый год и плановый период».

В настоящее время наблюдается дальнейший рост геополитической нестабильности и неопределенности в мировой экономике, ужесточаются международные финансово-экономические санкции в отношении России. Соответственно в представленном прогнозе по сравнению с прогнозом социально-экономического развития на 2023 год и плановый период 2024 и 2025 гг. (постановление Администрации города Иванова 15.11.2022 № 1842 (далее – прогноз на 2023-2025 гг.)) были скорректированы оценочные значения показателей на 2023 год и их прогноз на плановый период.

1. Демографические показатели

Демографический прогноз на 2024-2026 гг. по сравнению с прогнозом на 2023-2025 гг. скорректирован с учетом данных, полученных по итогам Всероссийской переписи населения (далее – ВПН), проходившей в 2021 году.

По данным Ивановостат численность населения города Иванова по состоянию на 01.01.2023 с учетом данных ВПН составила 360,69 тыс. чел., сократившись за год на 0,2% (на начало 2022 г. – 361,52 тыс. чел., скорректированная с учетом итогов ВПН). Сокращение численности населения происходило за счет естественной убыли. Среднегодовая численность населения за 2022 год составила 361,11 тыс. чел.

По итогам 2022 года основные демографические показатели в пересчете на 1000 чел. населения выглядят следующим образом (промилле): коэффициент рождаемости составил 7,71, смертности – 16,00, естественной убыли – 8,29, миграционный прирост – 5,98 (в 2021 г. – 7,63; 18,43; 10,80 и 7,01 соответственно).

По предварительным данным Ивановостат по состоянию на 01.08.2023 численность населения города Иванова составила 359,08 тыс. чел., сократившись с начала года на 0,5%.

В январе-июле 2023 года в областном центре родилось 1 581 чел., на 0,8% ниже соответствующего периода 2022 года, что обусловлено сокращением числа женщин ранне- и средне-репродуктивного возраста (20-34 года), на долю которых приходится наибольшее число рождений, а также тенденцией к откладыванию рождения первого ребенка на более поздний период.

Одновременно со снижением числа рождений наблюдается сокращение числа умерших, что связано с улучшением эпидемиологической ситуации, связанной с распространением коронавирусной инфекции по сравнению с аналогичным периодом 2022 года. За 7 месяцев 2023 года умерло 3 081 чел., что на 13,5% ниже января-июля 2022 года.

Смертность выше рождаемости в 2,0 раза (в январе-июле 2022 года – в 2,2 раза). Превышение смертности над рождаемостью обусловлено рядом факторов. Прежде всего, это возрастная структура населения. В Иванове высока доля населения старших возрастов: более 94,5 тыс. чел. старше трудоспособного возраста (на начало 2023 года), или 26,2% от общего населения города.

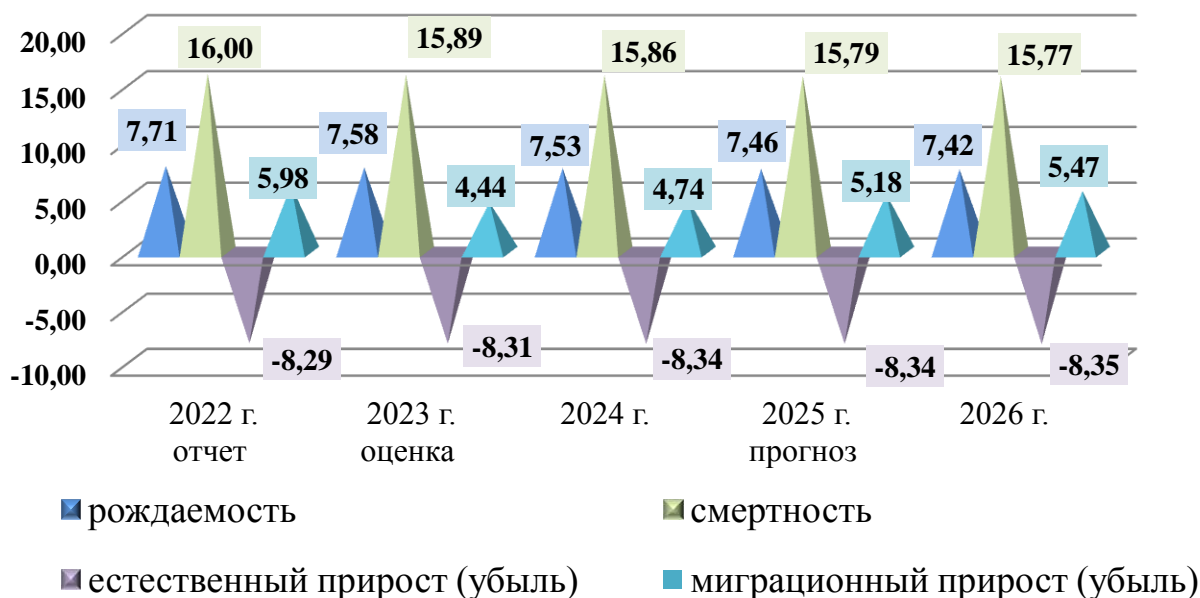
Естественная убыль за 7 месяцев 2023 года уменьшилась по сравнению с аналогичным периодом 2022 года на 23,8% и составила 1 500 чел.

Несмотря на то, что по итогам 7 месяцев 2023 года наблюдается отрицательное сальдо миграции -103 чел. (в январе-июле 2022 года отток составлял 245 чел., а по итогам 2022 года +2 159 чел.) до конца 2023 года прогнозируется положительная миграция. Миграционный приток составит 4,44 промилле на 1 000 чел. населения (в 2022 г. – 5,98). Положительное значение миграционных потоков сохраняется на протяжении семи последних лет и частично компенсирует естественную убыль населения.

На основании данных ВПН, динамики рождаемости, смертности и миграционных процессов оценочные показатели по среднегодовой численности

населения на 2023 год и плановый период 2024-2026 гг. скорректированы в сторону уменьшения по сравнению с прогнозом 2023-2025 гг.

Основные демографические коэффициенты в расчете на 1000 чел. населения (промилле)



По оценке в 2023 году среднегодовая численность населения сократится по сравнению с 2022 годом на 0,3% до 359,99 тыс. чел., при этом будет наблюдаться небольшое снижение смертности по сравнению с 2022 годом при одновременном снижении числа родившихся вследствие сокращения числа женщин репродуктивного возраста.

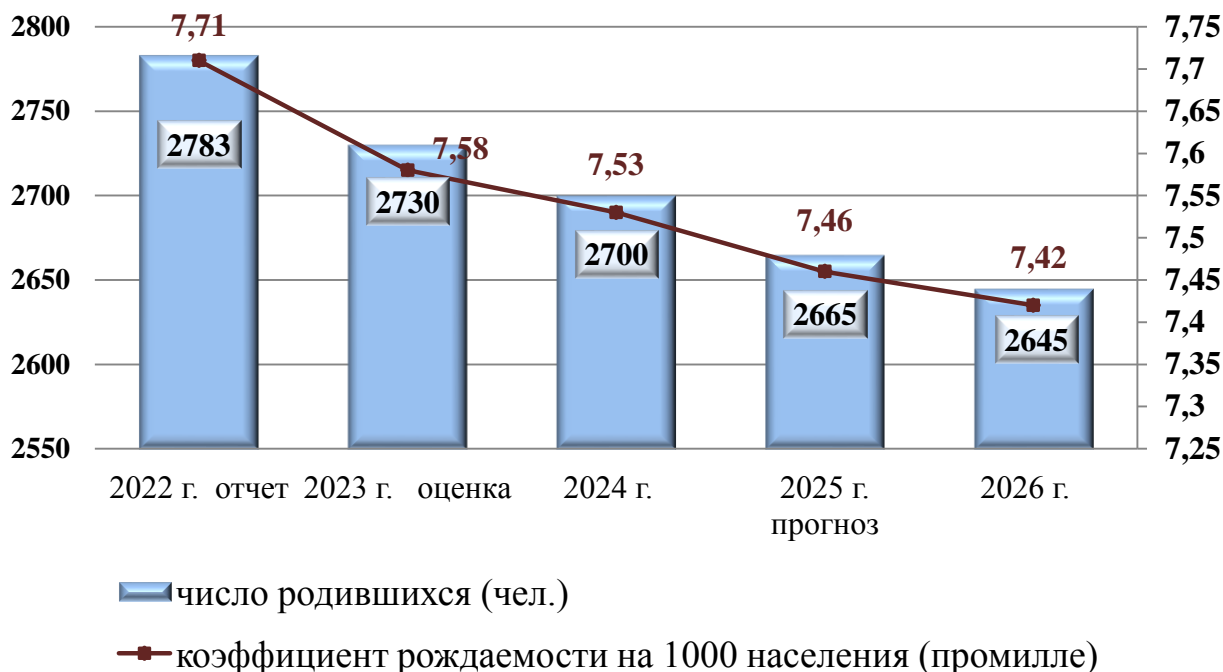
В пересчете на 1000 чел. населения (в промилле) общий коэффициент рождаемости оценочно составит 7,58, коэффициент смертности – 15,89, коэффициент естественной убыли – 8,31, миграционный прирост – 4,44.

На решение демографической проблемы направлены национальные проекты «Демография» и «Здравоохранение».

Несмотря на реализацию комплекса мероприятий по стимулированию рождаемости (продление действия государственной программы материнского капитала до конца 2026 года, включая дополнительные механизмы использования материнского капитала, повышение доступности жилья семьям с детьми, предоставление земельных участков за третьего ребенка, ежемесячные денежные выплаты многодетным семьям, повышение качества жизни семей с детьми, единое пособие в связи с рождением и воспитанием детей от 0 до 17 лет, поддержка одиноких женщин с детьми, увеличение мест в дошкольных учреждениях, региональная поддержка молодых семей при рождении первенцев и пр.) в ближайшие годы не ожидается роста по рождаемости из-за изменений в структуре населения (в репродуктивном возрасте находятся малочисленное поколение людей, рожденных в 90-х годах 20 века).

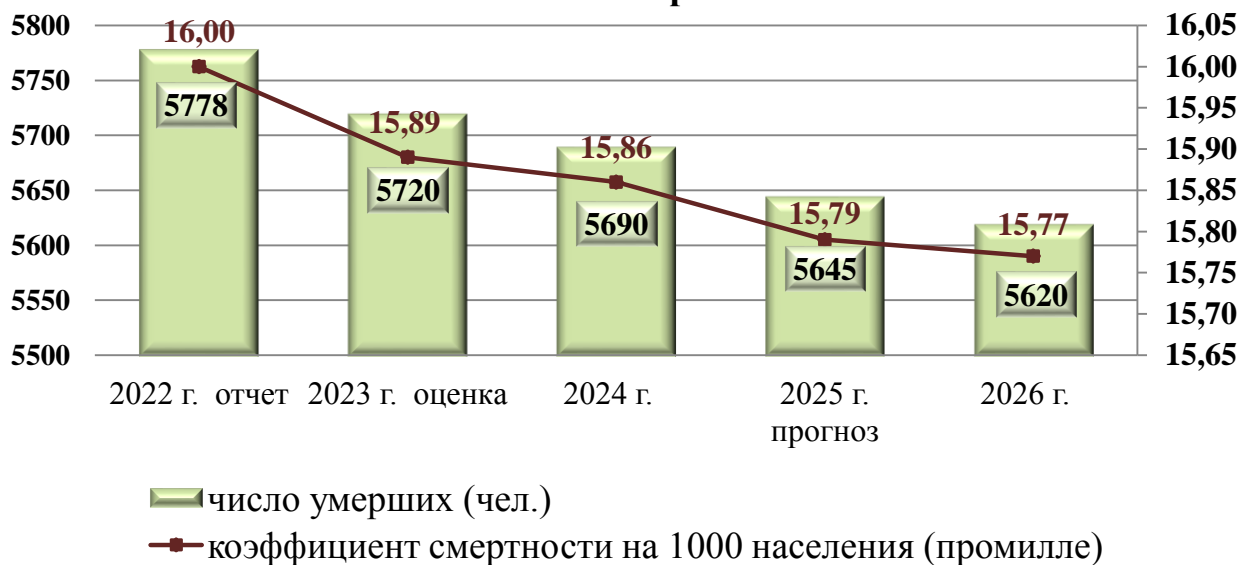
Данная тенденция сохранится и в среднесрочной перспективе. По прогнозу к 2026 году коэффициент рождаемости на 1000 чел. населения сократится до 7,42 промилле.

Показатели рождаемости



Проводимые мероприятия в сфере здравоохранения, в том числе внедрение в практику современных медицинских технологий, эффективных механизмов профилактики, раннего выявления заболеваний и факторов риска развития хронических заболеваний, принятие мер по улучшению доступности и повышению качества оказания медицинской помощи гражданам, формирование у граждан мотивации для ведения здорового образа жизни, а также в связи с полученным опытом в системе здравоохранения из-за ситуации с COVID-19; по реагированию, мобилизации и борьбе с инфекционными заболеваниями, формированием коллективного иммунитета у населения к COVID-19 позволяют ожидать постепенное снижение числа умерших к 2026 году. К 2026 году коэффициент смертности оценочно составит 15,77 промилле.

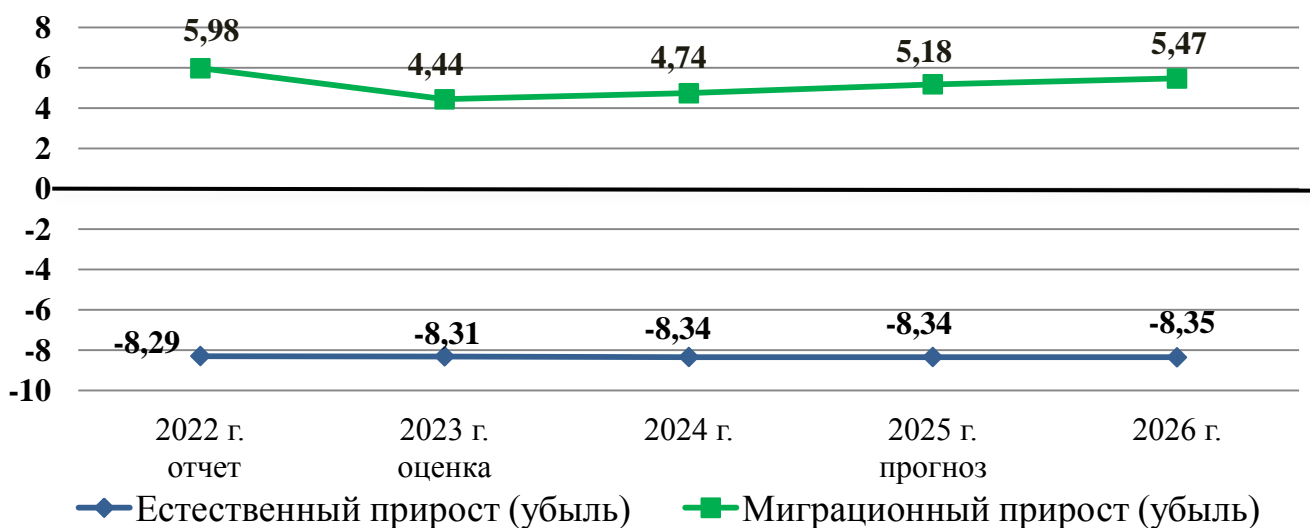
Показатели смертности



В 2024-2026 гг. естественная убыль населения в абсолютных цифрах ориентировочно будет составлять 2 990 - 2 975 чел., но в пересчете на 1 000 чел. населения коэффициент естественной убыли в прогнозном периоде будет иметь тенденцию к небольшому увеличению и будет составлять 8,34-8,35 промилле из-за сокращения среднегодовой численности населения, применяемой для расчета данного показателя.

Кроме того, в прогнозный период ожидается положительное сальдо миграционных процессов. К 2026 году прогнозируется рост миграции до 5,47 промилле на 1 000 чел. населения, что примерно на 65,5% компенсирует естественную убыль населения и будет способствовать сокращению темпов снижения среднегодовой численности населения, которая к 2026 году составит 356,37 тыс. чел.

Показатели естественного прироста (убыли) и миграционного прироста (убыли) на 1,0 тыс.чел. населения (промилле)



2. Производство товаров и услуг по чистым видам экономической деятельности по организациям, не относящимся к субъектам малого предпринимательства

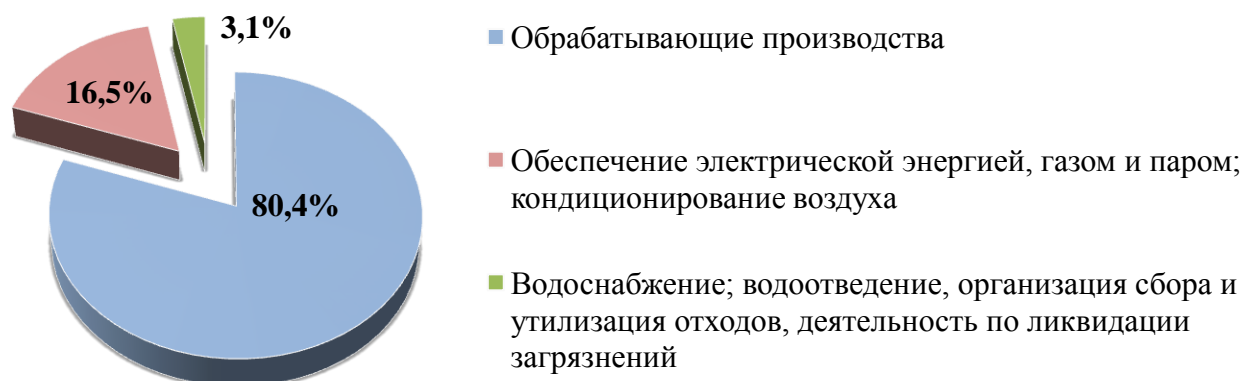
Несмотря на то, что в 2022 году наблюдался рост геополитической нестабильности, увеличивалась неопределенность в мировой экономике, усиливалось давление на российскую экономику путем введения международных финансово-экономических санкций, что негативно сказывалось, в том числе, и на производственной деятельности предприятий: ограничение или прекращение поставок импортного оборудования, запасных частей, поиск новых поставщиков, перестройка логистических маршрутов и производственных цепочек, изменение стратегий развития и т.д., предприятия смогли адаптироваться к возникшим вызовам и продолжить дальнейшее развитие. Индекс промышленного производства (далее – ИПП) по итогам 2022 года сложился на уровне 119,7%.

Для расчета прогнозных показателей ИПП были применены индексы-дефляторы, разработанные Минэкономразвития Российской Федерации в сентябре 2023 года.

С учетом фактических статистических показателей за истекший период 2023 года, данных ряда промышленных предприятий областного центра, принимая во внимание постепенную адаптацию экономики к складывающимся условиям, появление возможностей для импортозамещения, выход на новые рынки сбыта, внедрение и реализацию мер государственной поддержки промышленности, в прогнозном периоде ИПП оценочно сложится следующим образом: в 2023 году – 101,1% к уровню предыдущего года, в 2024 году – 100,9%, в 2025 году – 101,8% и в 2026 году – 102,1%.

По сравнению с прогнозом на 2023-2025 гг. ИПП в 2022 году скорректирован в сторону увеличения на 18,1 п.п., что в значительной степени связано с изменением индекса-дефлятора (оценочно в 2022 году индекс-дефлятор составлял 110,6%, по фактическим данным он сложился 105,0%). В 2023-2025 гг. ИПП претерпел изменения в сторону снижения (на 0,6; 1,1 и 0,7 п.п. соответственно).

Структура промышленного производства в 2022 году



Промышленное производство осуществляется по следующим основным видам экономической деятельности:

- обрабатывающие производства;
- обеспечение электрической энергией, газом и паром; кондиционирование воздуха;
- водоснабжение; водоотведение, организация сбора и утилизация отходов, деятельность по ликвидации загрязнений.

Производство товаров и услуг на территории г. Иваново представлено в основном обрабатывающими производствами.

По данным Ивановостат отгрузка товаров собственного производства, выполнение работ и услуг собственными силами по организациям, не относящимся к субъектам малого предпринимательства, в целом по городскому округу за 2022 год составила 128,2 млрд руб. (темп роста – 117,6% по сравнению с 2021 годом в ценах соответствующих лет).

Объем отгруженной продукции в обрабатывающих производствах в 2022 году составил 77,5 млрд руб., что на 30,7% выше уровня 2021 года (в сопоставимых ценах). Оценочно в 2023 году данный показатель ожидается в размере 81,4 млрд руб., ИПП сложится на уровне 102,0% в сравнении с предыдущим годом. В дальнейшем ИПП оценочно составит: 101,1% – в 2024 году, 101,9% – в 2025 году и 102,2% – в 2026 году.

По сравнению с прогнозом на 2023-2025 гг. ИПП в 2022 году скорректирован в сторону увеличения на 28,4 п.п., что в значительной степени связано с изменением индекса-дефлятора (оценочно в 2022 году индекс-дефлятор составлял 112,5%, по фактическим данным он сложился 105,3%). В 2023-2025 гг. ИПП претерпел изменения в сторону снижения (на 0,1; 1,4 и 1,0 п.п. соответственно).

Наибольший удельный вес в общем объеме отгруженных товаров по обрабатывающим производствам в 2022 году занимали производство текстильных изделий – 43,6% и производство пищевых продуктов – 6,7%.

В 2022 году объем отгруженной продукции в сфере обеспечения электрической энергией, газом и паром, кондиционирование воздуха составил 16,0 млрд руб., что на 11,2% ниже уровня 2021 года (в сопоставимых ценах). В период с 2023 по 2026 гг. ИПП прогнозируется на уровне: 97,3%, 100,2%, 101,0% и 102,0% соответственно. В сравнении с прогнозом на 2023-2025 гг. ИПП скорректирован в сторону снижения: на 11,2 п.п. – в 2022 году, на 2,9 п.п. – в 2023 году, на 0,2 п.п. – в 2024 году и на 0,01 п.п. – в 2025 году.

Отгрузка продукции в сфере водоснабжения, водоотведения, организации сбора и утилизации отходов, ликвидации загрязнений в 2022 году составила 3,0 млрд руб., сократившись на 7,6% к прошлому году (в сопоставимых ценах). В прогнозном периоде ИПП по данному показателю оценочно сложится следующим образом: 98,5% – в 2023 году, 100,4% – в 2024 году, 100,9% – в 2025 году и 101,1% – в 2026 году. По сравнению с прогнозом на 2023-2025 гг. ИПП скорректирован в сторону снижения: в 2022 году – на 7,7 п.п., в 2023 году – на 2,1 п.п., в 2024 году – на 0,1 п.п. и в 2025 году – на 0,1 п.п.

3. Строительство

По данным Ивановостат объем выполненных работ по виду деятельности «Строительство» (по организациям, не относящимся к субъектам малого предпринимательства) за 2022 год сложился в размере 3,4 млрд руб., или 77,5% к уровню 2021 года в сопоставимых ценах (в 2021 г. – 4,0).

В первом полугодии 2023 года объем работ составил 453,0 млн руб., или 61,8% к аналогичному периоду прошлого года в сопоставимых ценах (в 2022 г. – 693,2). Отрицательная динамика показателя обусловлена в первую очередь выполнением строительных работ организациями и индивидуальными предпринимателями, отнесенными к субъектам малого бизнеса, сведения о которых Ивановостат по городскому округу не учитывает.

По оценке показатель в 2023 году сложится в размере 3,3 млрд руб.

Принимая во внимание сложившуюся в строительной отрасли тенденцию, в текущем году и на прогнозируемый в среднесрочной перспективе до 2025 года период в сравнении с прогнозом социально-экономического развития на 2023 год и плановый период 2024 и 2025 гг. индексы физического объема показателя по городу были скорректированы в сторону снижения на 10,6 п.п. в 2023 году, на 4,2 п.п. – в 2024 году и 4,0 – в 2025 году.

Таким образом, в среднесрочной перспективе показатель объема работ, выполненных по виду деятельности «Строительство», составит: в 2024 г. – 3,3 млрд руб., в 2025 – 2026 гг. – 3,4 млрд руб.

Ввод в эксплуатацию жилых домов за счет всех источников финансирования

В 2022 году введено в эксплуатацию 135,4 тыс. кв. м жилья, или 148,6% к предыдущему году (в 2021 г. – 91,1). В том числе площадь индивидуального жилья составила 41,2 тыс. кв. м, что на 2,5% выше уровня 2021 года (в 2021 г. – 40,2).

За период январь – июнь 2023 года построено 106,3 тыс. кв. м жилья, в том числе 99 индивидуальных жилых домов площадью 28,4 тыс. кв. м. В аналогичном периоде прошлого года было введено 56,0 тыс. кв. м площади жилья, в том числе 83 индивидуальных жилых дома площадью 21,7 тыс. кв. м.

Положительная динамика строительства обусловлена активным комплексным строительством жилых микрорайонов, таких как Самоцветы, Видный и др.

В областном центре реализуются следующие проекты комплексного освоения территорий:

- микрорайон «Самоцветы» в районе м. Авдотьино (площадь участка – 8,6 га, плановый объем ввода жилья – 88,8 тыс. кв. м);

- микрорайон «Видный» в районе ул. Павла Большевикова и ул. Куконковых (площадь участка 1 очереди освоения – 3,7 га, плановый объем ввода жилья – 65,0 тыс. кв. м);

- микрорайон «Юбилейный» в районе ул. Куконковых (площадь участка 1 и 2 очереди строительства – 5,48 га, плановый объем ввода жилья – 63,2 тыс. кв. м);

- район ул. Товарной (площадь участка – 6,3 га, плановый объем ввода жилья – 73,0 тыс. кв. м);
- район ул. Рыбинской (площадь участка – 5,0 га, плановый объем ввода жилья – 38,0 тыс. кв. м).

В текущем году и среднесрочной перспективе 2024-2026 гг. показатели ввода жилья спрогнозированы на уровне 165,0 тыс. кв. м с учетом действующих разрешений на строительство, а также принимая во внимание активность индивидуальных застройщиков.

4. Малое и среднее предпринимательство

На сегодняшний день источником информации о количестве субъектов малого и среднего бизнеса является единый реестр субъектов малого и среднего предпринимательства (далее – Реестр), размещенный на сайте Федеральной налоговой службы.

Согласно данным указанного реестра по итогам 2022 года в областном центре осуществляли деятельность 24,9 тыс. малых и средних предприятий, или 99,0% к уровню 2021 года.

Снижение показателей обусловлено ухудшением финансового состояния организаций малого бизнеса из-за введения международных финансово-экономических санкций в отношении российской экономики, а также ежегодным (в августе) исключением из Реестра Федеральной налоговой службы юридических лиц и индивидуальных предпринимателей, которые не предоставили соответствующую информацию либо перестали отвечать условиям, установленным Законом¹.

Показательно, что основная доля субъектов малого и среднего предпринимательства (далее – СМСП), зарегистрированных в Ивановской области, приходится на областной центр: среди юридических лиц – 77,0%, индивидуальных предпринимателей – 50,3%. По расчетным данным среднесписочная численность работников (без внешних совместителей), занятых на малых и средних предприятиях в 2022 году, составила 80,5 тыс. чел., оборот малых и средних предприятий – 418,1 млрд руб. (в 2021 г. – 80,7 и 411,5 соответственно).

С учетом сведений, полученных из Реестра, число малых и средних предприятий в 2023 году оценивается на уровне 25,1 тыс. ед., среднесписочная численность работников (без внешних совместителей), занятых на малых и средних предприятиях, включая микропредприятия – 80,6 тыс. чел., оборот малых и средних предприятий – 423,7 млрд руб.

Учитывая принимаемые на федеральном и региональном уровне меры поддержки малого и среднего предпринимательства, в прогнозном периоде запланирован рост показателей, характеризующих состояние малого и среднего бизнеса на территории городского округа Иваново. К 2024 году количество малых и средних организаций оценочно составит 25,3 тыс. ед.,

¹ Федеральный закон от 24.07.2007 № 209-ФЗ «О развитии малого и среднего предпринимательства в Российской Федерации».

к 2025 году – 25,5 тыс. ед., к 2026 году – 25,8 тыс. ед. Численность занятых на малых и средних предприятиях, включая микропредприятия в 2024 году прогнозируется на уровне 80,8 тыс. чел., в 2025 году – 81,0 тыс. чел., в 2026 году – 81,3 тыс. чел. Оборот малых и средних предприятий прогнозируется на уровне 436,4 млрд руб. в 2024 году, 441,0 млрд руб. – в 2025 году и 445,1 млрд руб. – в 2026 году.

Основные показатели в сфере малого и среднего предпринимательства



Реализация муниципальной программы

В целях содействия развитию малого и среднего бизнеса Администрацией города Иванова в 2023 году продолжается реализация муниципальной программы «Развитие субъектов малого и среднего предпринимательства в городе Иванове»² (далее – Программа).

На реализацию Программы в 2023 году в бюджете города Иванова предусмотрено 7,6 млн руб. В рамках исполнения Программы предусмотрено предоставление субсидий, а также организационная, информационная и имущественная поддержка.

В соответствии с Порядком³ в 2023 году были проведены отборы получателей субсидий в рамках подпрограммы «Финансовая поддержка субъектов малого и среднего предпринимательства» Программы, по итогам которых субсидии получили 19 СМСП на общую сумму 3,1 млн руб.

В рамках подпрограммы «Организационная, консультационная и информационная поддержка субъектов малого и среднего

² Постановление Администрации города Иванова от 11.11.2022 № 1802 «Об утверждении муниципальной программы города Иванова «Развитие субъектов малого и среднего предпринимательства в городе Иванове».

³ Постановление Администрации города Иванова от 09.04.2021 № 438 «Об утверждении порядка предоставления и расходования средств бюджета города в рамках реализации муниципальной программы города Иванова «Развитие субъектов малого и среднего предпринимательства в городе Иванове».

предпринимательства» Программы в 2023 году предусмотрена реализация следующих мероприятий:

- предоставление информационной и консультационной поддержки СМСП в сумме 4,1 млн руб. (субсидия МБУ «Инвестиционный центр»);

- информационная поддержка СМСП, организаций, образующих инфраструктуру поддержки СМСП, физических лиц, применяющих специальный налоговый режим, предполагает информирование СМСП о существующих мерах поддержки посредством очных встреч и консультаций, в социальных сетях, на официальном ресурсе в сети Интернет по информационной поддержке – портале СМСП (mb.ivgoradm.ru), а также посредством деятельности бизнес-гида.

В рамках подпрограммы «Имущественная поддержка субъектов малого и среднего предпринимательства» Программы утвержден перечень имущества города Иванова, свободного от прав третьих лиц (за исключением права хозяйственного ведения, права оперативного управления, а также имущественных прав субъектов малого и среднего предпринимательства), предназначенного для передачи во владение и (или) в пользование СМСП и организациям, образующим инфраструктуру поддержки СМСП, и физическим лицам, не являющимся индивидуальными предпринимателями и применяющим специальный налоговый режим «Налог на профессиональный доход»⁴.

По состоянию на 01.10.2023 перечень содержит 22 объекта муниципального недвижимого имущества, общей площадью 3 515,2 кв. м, которые обременены договорами.

Налоговые льготы

В соответствии с главой 26.5 Налогового кодекса Российской Федерации и Законом Ивановской области от 29.11.2012 № 99-ОЗ «О введении патентной системы налогообложения на территории Ивановской области» действует патентная система налогообложения (далее – ПСН). ПСН относится к специальным налоговым режимам, цель которых – создание более простых условий налогообложения для определенных категорий налогоплательщиков.

Показатели, характеризующие применение ПСН в городе Иванове

Показатель	2021 г.	2022 г.	По состоянию на 01.07.2023
Выдано патентов, ед.	10 894	10 685	8 701
Число ИП, применяющих ПСН, ед.	6 180	6 392	5 610
Поступление в бюджет города от ПСН, млн руб.	98,5	109,1	37,8 ⁵

⁴ Постановление Главы города Иванова от 30.06.2008 № 2002 «Об утверждении перечня имущества города Иванова, свободного от прав третьих лиц (за исключением права хозяйственного ведения, права оперативного управления, а также имущественных прав субъектов малого и среднего предпринимательства), предназначенного для передачи во владение и (или) в пользование субъектам малого и среднего предпринимательства и организациям, образующим инфраструктуру поддержки субъектов малого и среднего предпринимательства, и физическим лицам, не являющимся индивидуальными предпринимателями и применяющим специальный налоговый режим «Налог на профессиональный доход».

⁵ Данные на 01.10.2023.

С 01.07.2020 на территории Ивановской области введен специальный налоговый режим «Налог на профессиональный доход»⁶. Период действия данного налогового режима в регионе – до 31.12.2028.

Физические лица и индивидуальные предприниматели, которые применяют новый специальный налоговый режим (самозанятые), могут платить с доходов от самостоятельной деятельности только налог по льготной ставке 4% или 6%. Это позволит легально вести бизнес и получать доход от подработок без рисков получить штраф за незаконную предпринимательскую деятельность. Данный специальный режим можно совмещать с работой по трудовому договору, его не могут применять те физические лица и предприниматели, чей годовой доход превысил 2,4 млн руб.

В 2022 году количество самозанятых по городу Иванову составило 14 067 чел. По состоянию на 01.10.2023 количество самозанятых – 18 656 чел.

С 2021 года самозанятые так же могут воспользоваться всеми мерами поддержки в рамках реализации Программы.

Орган местного самоуправления имеет право устанавливать налоговые льготы по местным налогам, к которым относятся налог на имущество физических лиц и земельный налог. Налоговые льготы по земельному налогу установлены решением Ивановской городской Думы от 11.10.2005 № 600 «О земельном налоге». СМСП также могут воспользоваться установленными на территории города Иванова льготами по земельному налогу.

Кроме того, на муниципальном уровне установлены следующие меры поддержки бизнеса:

– в 2022 году установлен новый коэффициент муниципальной поддержки для кинотеатров – 0,01⁷;

– на 2023 год установлена возможность для предпринимателей размещать сезонные (летние) кафе без взимания платы⁸;

– в виде предоставления отсрочки уплаты арендной платы по договорам аренды земельных участков, аренды зданий, помещений, сооружений, на период прохождения военной службы или оказания добровольного содействия в выполнении задач, возложенных на Вооруженные Силы Российской Федерации, физическим лицам, в том числе индивидуальным предпринимателям, юридическим лицам, в которых одно и то же физическое лицо является единственным учредителем (участником) юридического лица и его руководителем⁹;

⁶ Закон Ивановской области от 29.05.2020 № 28-ОЗ «О введении в действие на территории Ивановской области специального налогового режима «Налог на профессиональный доход».

⁷ Решение Ивановской городской Думы от 27.04.2022 № 262 «О внесении изменения в решение Ивановской городской Думы «Об утверждении коэффициентов муниципальной поддержки при сдаче в аренду муниципального имущества».

⁸ Решение Ивановской городской Думы от 15.02.2023 № 369 «Об отдельных мерах поддержки субъектов предпринимательской деятельности на территории города Иванова».

⁹ Решение Ивановской городской Думы от 21.12.2022 № 349 «Об установлении отсрочки на уплату арендных платежей по договорам аренды земельных участков, находящихся в муниципальной собственности городского округа Иваново, в связи с частичной мобилизацией в Российской Федерации», постановление Администрации города Иванова от 15.12.2022 № 2078 «Об установлении меры поддержки арендаторам зданий, помещений, сооружений, находящихся в муниципальной собственности городского округа Иваново, в связи с частичной мобилизацией в Российской Федерации».

- в виде отсрочки осуществления платежей по договорам на установку и эксплуатацию рекламных конструкций¹⁰;
- в виде продления срока действия разрешений на установку и эксплуатацию рекламной конструкции¹¹.

5. Инвестиции

Расчет прогнозных показателей инвестиционной деятельности на территории города Иванова основан на предоставленных Ивановостат предварительных результатах за 2022 год, анализе показателей за 1 полугодие 2023 года, данных муниципальной адресной инвестиционной программы (далее – МАИП), а также прогнозных показателях инвестиционной деятельности предприятий и организаций города Иванова.

По предварительным данным Ивановостат объем инвестиций в основной капитал за счет всех источников финансирования (без учета субъектов малого предпринимательства) по городу Иванову за 2022 год сложился в размере 14,2 млрд руб., или 84,9% к уровню 2021 года в сопоставимых ценах (в 2021 г. – 14,6¹²).

В структуре инвестиций по источникам финансирования в основной капитал доля собственных средств составила 55,5%, привлеченных – 44,5%.

Видовая структура инвестиций в 2022 году, млн руб.



В течение 1 полугодия 2023 года объем инвестиций в основной капитал по организациям, не относящимся к субъектам малого предпринимательства, составил 5,1 млрд руб., или 106,2% к аналогичному периоду прошлого года в фактических ценах (в 1 п/г 2022 г. – 4,8). Рост показателя обусловлен завершением ряда инвестиционных проектов производственными предприятиями, а также значительными капитальными вложениями субъектами естественных

¹⁰ Постановление Администрации города Иванова от 24.10.2022 № 1634 «Об отдельных мерах поддержки субъектов предпринимательской деятельности».

¹¹ Постановление Администрации города Иванова от 12.05.2023 № 894 «О порядке реализации пункта 5 статьи 21.3 Федерального закона от 08.03.2022 № 46-ФЗ «О внесении изменений в отдельные законодательные акты Российской Федерации».

¹² Данные уточненные.

монополий в сфере обеспечения электрической энергией, газом и паром, бюджетными инвестициями на строительство дворца водных видов спорта и др.

Видовая структура инвестиций в основной капитал в январе – июне 2023 года сложилась следующим образом:

- ✓ Жилые здания и помещения – 6,0 млн руб. (0,1%);
- ✓ Здания (кроме жилых) и сооружения – 2 677,2 млн руб. (52,5%);
- ✓ Машины, оборудование, инструмент, инвентарь – 2 305,1 млн руб. (45,2%);
- ✓ Объекты интеллектуальной собственности – 81,0 млн руб. (1,6%);
- ✓ Прочие – 31,9 млн руб. (0,6%).

В прогнозируемом периоде крупные капитальные вложения предполагаются следующими организациями:

- АО «КОНТИ-РУС» продолжает развитие на производственных площадях бывшей Ивановской кондитерской фабрики;
- ООО «ТДЛ Текстиль» осуществляет приобретение основных средств;
- ООО «Фотопринт-Иваново» завершает создание полного цикла производства инновационного полимерного мембранного материала и многослойных тканей на его основе;
- АО «ПОЛЕТ» Ивановский Парашютный Завод приобретает производственное оборудование;
- ООО «НИКА» завершает строительство швейного автоматизированного производства;
- ООО «Трикотаж Натали» продолжает реализацию проекта по организации крупного торгового логистического центра;
- ООО «Профессионал» осуществляет расширение производства за счет ввода новых производственных площадей;
- ООО «ИМЗ Автокран» также планирует капиталовложения в основные средства;
- ООО «Нейрософт» осуществляет модернизацию производственных участков;
- ООО «Текстиль-Лайт» осуществляет модернизацию и техническое перевооружение отделочного текстильного производства;
- ООО «Ивановский Меланжевый Комбинат» реализует проект по технической и технологической модернизации производства;
- ГК «Лидертекс» реализует проект по расширению производства;
- ООО «Меркурий» планирует реализацию проекта по созданию производства ворсового трикотажного полотна повышенной комфортности, в том числе инновационного термоогнестойкого, на основе арамидных волокон;
- ООО «Джимакс» планирует расширение производства за счет приобретения производственного оборудования.

Кроме того, на территории особой экономической зоны промышленно-производственного типа «Иваново» в текущем году начато строительство производственного здания ООО «МК Профессионал», а также привлечены 2 потенциальных резидента.

В рамках МАИП¹³ в среднесрочной перспективе реализуются и планируются к реализации следующие инвестиционные проекты за счет средств консолидированного бюджета:

1. Разработка проектной и сметной документации по следующим направлениям:

- реконструкция дорожной сети в районе ул. Лежневской;
- улично-дорожная сеть, ограниченная ул. Старшего Лейтенанта Жидкова и северо-западной границей города Иванова, в рамках освоения микрорайона «Сады сирени»;
- реконструкция участка дороги по 12-му Линейному переулку в г. Иваново;
- детский сад на 240 мест в микрорайоне «Самоцветы»;
- устройство площадки для складирования снега в районе ул. Станкостроителей

2. Строительство пристройки на 350 мест к зданию МБОУ Гимназия № 44.

3. Строительство (реконструкция) автомобильных дорог, включая: улицу Лежневскую, проезжую часть площади Пушкина, новое направление улицы Набережной, а также на участках:

- ограниченном улицами Товарная, Рыбинская, переулок Складской и набережной реки Уводь;
- от проспекта 70-летия Победы до улицы Павла Большевикова в г. Иваново (1 этап).

Принимая во внимание положительную динамику объема капитальных вложений в 1 полугодии 2023 года, а также планируемые к реализации в дальнейшей перспективе инвестиционные проекты, учитывая в среднем тенденцию роста инвестиционной активности, оценочный показатель 2023 года и прогнозные значения на среднесрочную перспективу, были скорректированы в сторону увеличения индекса физического объема на 1,47, 1,65 и 1,26 п.п. в 2024 и 2025 годах соответственно в сравнении с прогнозом социально-экономического развития на 2023 год и плановый период 2024 и 2025 гг.

Таким образом в прогнозируемом до 2026 года периоде предполагается, что объем инвестиций в основной капитал сложится с положительной динамикой, составив: в 2024 году – 16,6 млрд руб., в 2025 году – 17,7 млрд руб., в 2026 году – 18,9 млрд руб.

6. Труд и занятость

В 2022 году на рынке труда областного центра сохранялась положительная динамика основных показателей занятости населения.

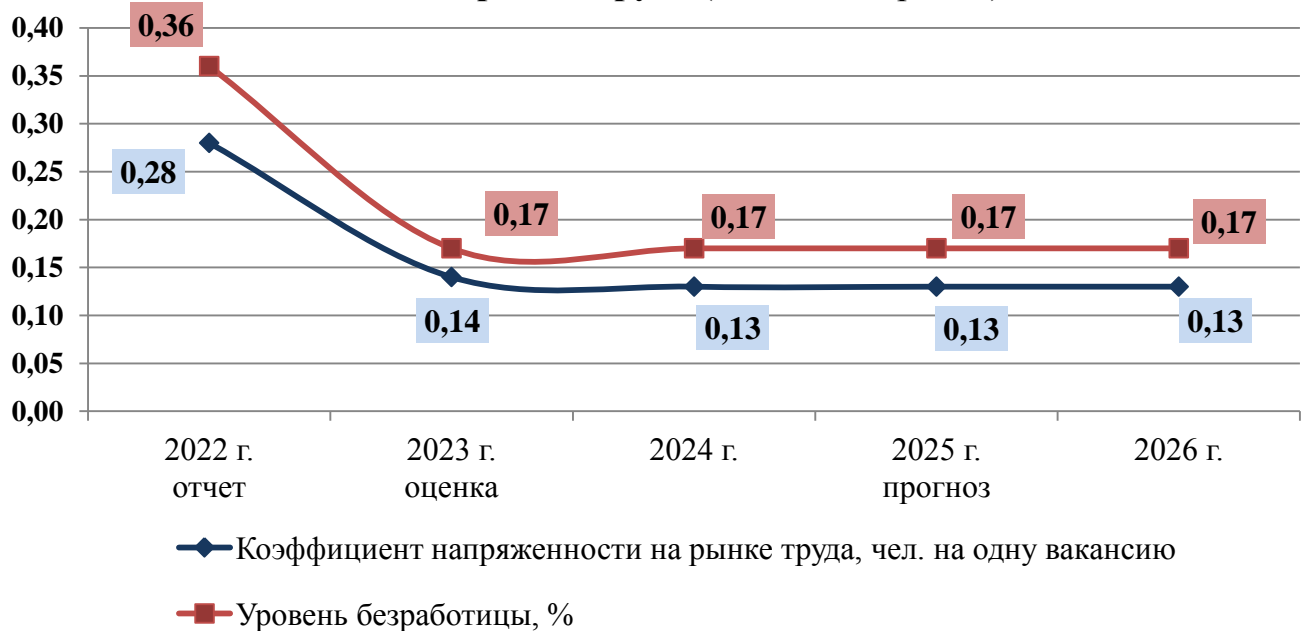
По данным ОГКУ «Ивановский межрайонный центр занятости населения» (далее – ЦЗН) по состоянию на 31.12.2022 по сравнению с началом 2022 года:

- уровень безработицы сократился с 0,46 до 0,36%, или на 0,1 п.п.;
- численность безработных уменьшилась за год с 1 024 до 812 чел., или на 20,7%;

¹³ Постановление Администрации города Иванова от 09.11.2022 № 1782 «Об утверждении муниципальной адресной инвестиционной программы города Иванова на 2023 – 2025 годы».

- коэффициент напряженности на рынке труда сократился с 0,36 до 0,28 чел./вакансию, или на 0,08 п.п.

Изменение уровня безработицы и коэффициента напряженности на рынке труда (на конец периода)



В течение 2022 года в соответствии с Законом¹⁴ 32 организации г. Иваново предоставили в ЦЗН информацию о введении режима неполного рабочего времени, простое (в 2021 г. – 19), 70 организаций заявили о предполагаемом высвобождении 449 работников в связи с сокращением численности или штата, ликвидацией организаций (в 2021 г. – 94 и 795 соответственно).

Из общего числа представленных сведений о сокращении наиболее крупные высвобождения произошли в следующих организациях, учреждениях: ООО «Реском», ООО «Умный ритейл», ООО «Краудсистем», ФГБУ «Ивановский научно-исследовательский институт материнства и детства имени В.Н. Городкова», АО «Ивгортеплоэнерго» и др.

Одной из причин сокращения количества работников стали организационно-штатные решения предприятий, оказавшихся в сложной ситуации в связи с производственно-экономическими факторами и введением международных финансово-экономических санкций в отношении российской экономики.

За 2022 год в ЦЗН обратилось за содействием в поиске подходящей работы 6 018 чел. (в 2021 г. – 8 125) – снижение в 1,3 раза, было трудоустроено 2 992 безработных и ищущих работу граждан (в 2021 г. – 3 945), что составило 49,7% от численности обратившихся граждан (в 2021 г. – 48,6).

На конец 2022 года по городу Иванову предприятиями и организациями в ЦЗН было заявлено 3 994 вакансии (в 2021 г. – 5 145).

Поддержку рынку труда в 2022 году оказывала реализуемая государственная программа Ивановской области «Содействие занятости

¹⁴ Закон РФ от 19.04.1991 № 1032-1 «О занятости населения в Российской Федерации».

населения Ивановской области», а также государственные меры социальной поддержки, предусмотренные Правительством Российской Федерации¹⁵. Данные меры поддержки сохранены и на 2023 год.

Ситуация на рынке труда областного центра, как и в целом по стране сегодня характеризуется как стабильная. В течение 9 месяцев 2023 года показатели по безработице продолжили снижаться и к октябрю текущего года достигли исторического минимума.

По данным ЦЗН по состоянию на 01.10.2023 в сравнении с началом 2023 года:

- уровень безработицы сократился с 0,36 до 0,17%, или на 0,19 п.п.;
- численность безработных уменьшилась с 812 до 437 чел., или на 46,2%;
- коэффициент напряженности на рынке труда снизился с 0,28 до 0,14 чел. на одну вакансию, или на 0,14 п.п.;
- число вакансий, заявленных работодателями в ЦЗН, увеличилось с 3 934 до 4 920 ед., или на 25,1%.

На основании положительной динамики показателей рынка труда оценочные показатели по безработице на 2023 год и плановый период 2024-2026 гг. скорректированы в сторону улучшения по сравнению с прогнозом на 2023-2025 год.

По оценке к концу 2023 года численность безработных будет составлять порядка 400 чел., уровень безработицы 0,17% от трудоспособного населения, коэффициент напряженности на рынке труда 0,14 чел. на одну вакансию. Государственные меры социальной поддержки и мероприятия, направленные на поддержку и восстановление экономики страны, дают основание прогнозировать, что показатели рынка труда и занятости сохранятся на достигнутом уровне.

В 2024-2026 гг. численность безработных прогнозируется в пределах 400-390 чел., уровень безработицы 0,17%, численность незанятых граждан на одну вакансию составит 0,13 чел.

По данным Ивановостат в 2022 году среднесписочная численность работников без внешних совместителей по крупным и средним организациям по г. Иваново составила 79,2 тыс. чел. (в 2021 г. – 78,8), или 100,5% к 2021 году.

В связи с тем, что данные по среднесписочной численности работников и среднемесячной заработной плате по полному кругу предприятий, а также по среднесписочной численности работников субъектов малого

¹⁵ Постановление Правительства РФ от 13.03.2021 № 362 «О государственной поддержке в 2023 году юридических лиц, включая некоммерческие организации, и индивидуальных предпринимателей в целях стимулирования занятости отдельных категорий граждан» (вместе с «Правилами предоставления субсидий Фондом пенсионного и социального страхования Российской Федерации в 2023 году из бюджета Фонда пенсионного и социального страхования Российской Федерации юридическим лицам, включая некоммерческие организации, и индивидуальным предпринимателям в целях стимулирования занятости отдельных категорий граждан»).

В 2022 году - Постановление Правительства РФ от 13.03.2021 № 362 «О государственной поддержке в 2022 году юридическим лицам, включая некоммерческие организации, и индивидуальным предпринимателям в целях стимулирования занятости отдельных категорий граждан» (вместе с «Правилами предоставления субсидий Фондом социального страхования Российской Федерации в 2022 году из бюджета Фонда социального страхования Российской Федерации юридическим лицам, включая некоммерческие организации, и индивидуальным предпринимателям в целях стимулирования занятости отдельных категорий граждан»).

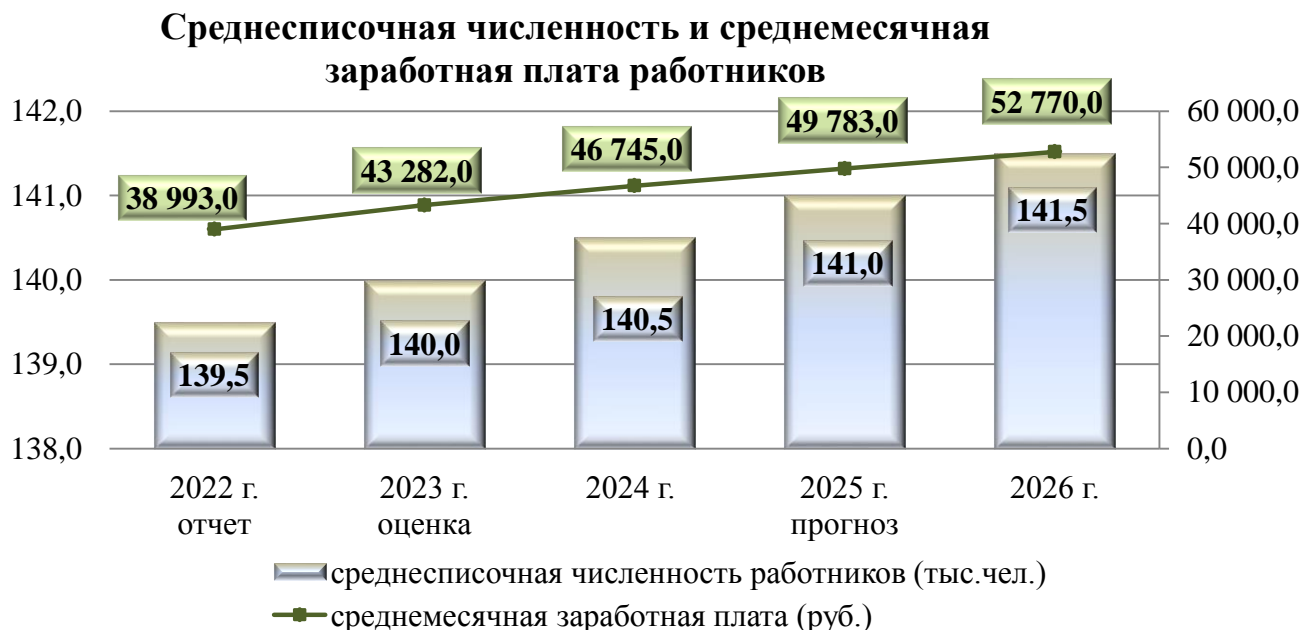
Постановление Правительства РФ от 18.03.2022 № 409 «О реализации в 2022 году отдельных мероприятий, направленных на снижение напряженности на рынке труда».

и среднего предпринимательства Ивановостат не предоставляются, среднесписочная численность работников по полному кругу предприятий оценивается на основании фактических отчислений от налога на доходы физических лиц, поступивших в бюджет города Иванова, и с учетом сложившейся динамики по среднемесячной заработной плате работников. Таким образом, в 2022 году показатель оценочно составил 139,5 тыс. чел., или 100,6% к 2021 году.

В 2022 году сохранилась положительная тенденция изменения размера средней заработной платы. Среднемесячная номинальная начисленная заработная плата работников в 2022 году сложилась в размере 38 993,0 руб., или 110,5% к 2021 году, в том числе за счет увеличенного размера МРОТ с 01.01.2022 до 13 890,0 руб. (рост на 8,6% к 2021 году) и с 01.06.2022 до 15 279,0 руб. (рост на 10,0% к началу 2022 года), а также ежегодной индексации оплаты труда работников бюджетной сферы. Фонд начисленной заработной платы составил 65,3 млрд руб., или 111,1% к уровню 2021 года.

Ожидается, что в 2023-2026 гг. среднесписочная численность работников будет постепенно увеличиваться со 140,0 тыс. чел. до 141,5 тыс. чел. за счет расширения границ трудоспособного возраста, проводимой работы по снижению неформальной занятости населения и легализации трудовых отношений, функционирования созданной особой экономической зоны на территории областного центра и увеличения рабочих мест в результате реализации инвестиционных проектов предприятиями и организациями (ООО «Профессионал», ГК «Меркурий», ООО «Джимакс», ООО «Ивановский кабельный завод», ООО «Ивановская текстильная компания», ООО «ИМЗ Автокран» и др.).

Также в плановом периоде прогнозируется положительная тенденция изменения размера средней номинальной заработной платы, благодаря реализации мер по повышению уровня жизни населения, ежегодному увеличению МРОТ, а также проведению индексации заработной платы работников организаций бюджетной сферы.



По данным Ивановостат за период январь-июль 2023 года по среднемесячной заработной плате работников крупных и средних предприятий наблюдается положительная динамика: увеличение по сравнению с аналогичным периодом 2022 года на 13,1% по Ивановской области и на 12,2% по г. Иваново. В связи с этим, на основании текущих данных Ивановостат и сценарных условий развития Российской Федерации по сравнению с прогнозом на 2023-2025 гг. скорректированы в сторону увеличения на 2023-2026 годы значения по среднемесячной заработной плате работников и фонд заработной платы по полному кругу предприятий.

По оценке в 2023 году среднемесячная заработная плата увеличится до 43 282,0 руб., или 111,0% к 2022 году, в том числе за счет увеличенного с 01.01.2023 размера МРОТ до 16 242,0 руб. (рост на 6,3%) и индексации оплаты труда работников бюджетной сферы на 9,1%. Фонд заработной платы в 2023 году оценочно составит 72,7 млрд руб.

Ежегодный рост заработной платы в 2024-2026 гг. оценочно составит 8,0%, 6,5% и 6,0%. Ожидается, что к 2026 году размер заработной платы составит 52 770,0 руб., или 121,9% к 2023 году.

Фонд заработной платы в 2024-2026 гг. будет увеличиваться в связи с ростом средней заработной платы и увеличением среднесписочной численности работников, к 2026 году он составит 89,6 млрд руб.