

**ПОЯСНИТЕЛЬНАЯ ЗАПИСКА
К ПРОГНОЗУ СОЦИАЛЬНО-ЭКОНОМИЧЕСКОГО
РАЗВИТИЯ ГОРОДА ИВАНОВА НА 2025 ГОД
И ПЛАНОВЫЙ ПЕРИОД 2026 И 2027 ГГ.**

Содержание

| | | |
|----|--|----|
| 1. | Демографические показатели | 6 |
| 2. | Производство товаров и услуг по чистым видам экономической деятельности по организациям, не относящимся к субъектам малого предпринимательства | 11 |
| 3. | Строительство | 12 |
| 4. | Малое и среднее предпринимательство | 14 |
| 5. | Инвестиции | 18 |
| 6. | Труд и занятость | 21 |

**Пояснительная записка
к прогнозу социально-экономического
развития города Иванова на 2025 год и плановый период 2026 и 2027 гг.**

Прогноз социально-экономического развития городского округа Иваново на 2025 год и плановый период 2026 и 2027 гг. разработан на основе:

- прогноза социально-экономического развития Российской Федерации на 2025 год и на плановый период 2026 и 2027 годов;
- прогноза социально-экономического развития Ивановской области на 2025 год и плановый период 2026 и 2027 годов;
- анализа тенденций развития экономики городского округа Иваново за 2023 год и сложившейся экономической ситуации в 2024 году на основе данных, предоставленных территориальным органом Федеральной службы государственной статистики по Ивановской области (далее – Ивановостат);
- Федерального закона от 28.06.2014 № 172-ФЗ «О стратегическом планировании в Российской Федерации»;
- постановления Администрации города Иванова от 01.08.2013 № 1606 «Об утверждении Порядка составления проекта бюджета города Иванова на очередной финансовый год и плановый период»;
- постановления Администрации города Иванова от 24.04.2015 № 902 «Об утверждении Порядка разработки, корректировки, осуществления мониторинга и контроля реализации среднесрочного прогноза социально-экономического развития города Иванова на очередной финансовый год и плановый период».

В настоящее время наблюдается увеличение геополитической нестабильности и неопределенности в мировой экономике, возрастают угрозы, вызванные ужесточением ограничений и санкций в отношении России со стороны ее ведущих международных партнеров. Соответственно в представленном прогнозе по сравнению с прогнозом социально-экономического развития на 2024 год и плановый период 2025 и 2026 гг. (постановление Администрации города Иванова от 14.11.2023 № 2297 (далее – прогноз на 2024-2026 гг.)) были скорректированы оценочные значения показателей на 2024 год и их прогноз на плановый период.

1. Демографические показатели

По данным Ивановостат численность населения города Иванова по состоянию на 01.01.2024 составила 358,44 тыс. чел., сократившись за год на 0,6%. Сокращение численности населения происходило за счет естественной убыли. Среднегодовая численность населения за 2023 год составила 359,56 тыс. чел. Значение, запланированное на 2023 год по среднегодовой численности населения в прогнозе на 2024-2026 гг., достигнуто, отклонение фактических показателей от плановых – 0,1%.

По итогам 2023 года основные демографические показатели в пересчете на 1000 чел. населения выглядят следующим образом (промилле): коэффициент рождаемости составил 7,61, смертности – 14,63, естественной убыли – 7,02, миграционного прироста – 0,76 (в 2022 г. – 7,71; 16,00; 8,29 и 5,98 соответственно).

По предварительным данным Ивановостат по состоянию на 01.08.2024 численность населения города Иванова составила 356,2 тыс. чел., сократившись с начала года на 0,6%.

В январе-июле 2024 года в областном центре наблюдается небольшое увеличение рождаемости по сравнению с аналогичным периодом 2023 года, родилось 1 604 чел., что на 1,5% больше соответствующего периода 2023 года.

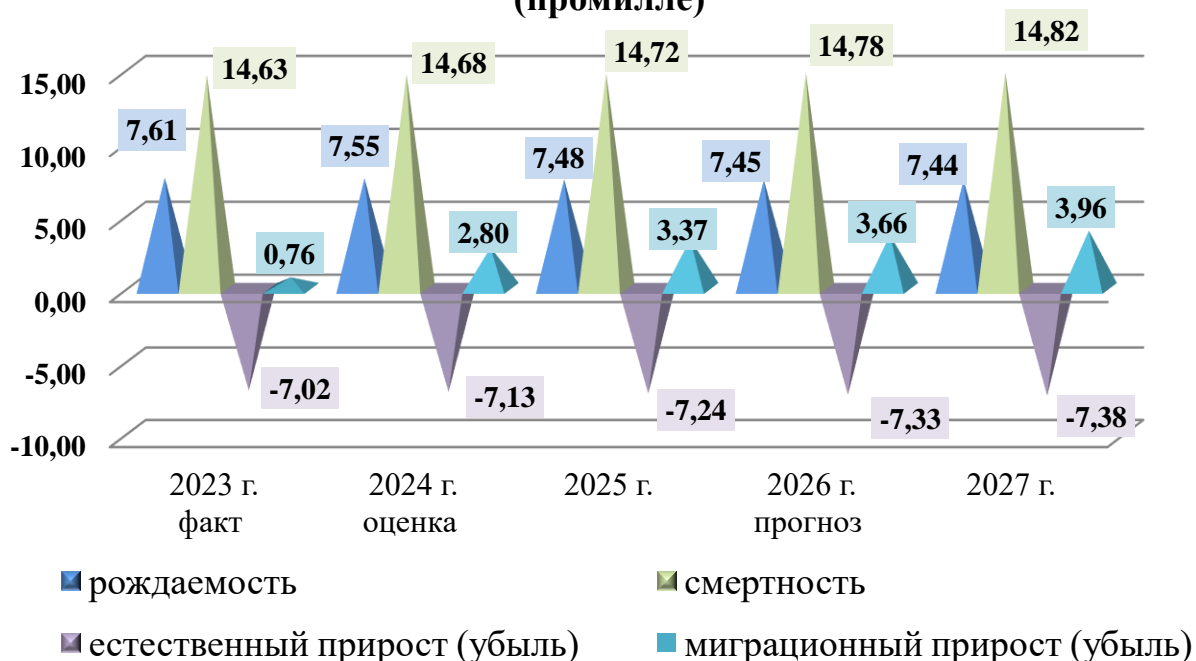
Одновременно с незначительным увеличением рождаемости наблюдается и увеличение смертности, умерло 3 187 чел., что на 3,4% больше значений за январь-июль 2023 года. Уровень смертности выше уровня рождаемости в 2,0 раза (в январе-июле 2023 г. – в 1,9 раза), что обусловлено рядом факторов. Прежде всего, это возрастная структура населения. В Иванове высока доля населения старших возрастов: 90,8 тыс. чел. старше трудоспособного возраста (на начало 2024 года), или 25,3% от общего населения города. Второе, это сокращение числа женщин ранне- и средне-репродуктивного возраста (20-34 года), на долю которых приходится наибольшее число рождений (в репродуктивном возрасте находятся малочисленное поколение людей, рожденных в 90-х годах 20 века). Кроме того, также наблюдается тенденция к откладыванию рождения первого ребенка на более поздний период.

Естественная убыль за 7 месяцев 2024 года увеличилась по сравнению с аналогичным периодом 2023 года на 5,5% и составила 1 583 чел.

Несмотря на то, что по итогам 7 месяцев 2024 года наблюдается отрицательное сальдо миграции – -628 чел. (за 7 месяцев 2023 г. отток составлял 103 чел.), на конец 2024 года прогнозируется положительная миграция. Положительное значение миграционных потоков сохраняется на протяжении восьми последних лет и частично компенсирует естественную убыль населения.

На основании динамики рождаемости, смертности и миграционных процессов оценочные показатели по среднегодовой численности населения на 2024 год и плановый период 2025-2027 гг. скорректированы в сторону уменьшения по сравнению с прогнозом 2024-2026 гг.

**Основные демографические коэффициенты
в расчете на 1000 чел. населения
(промилле)**



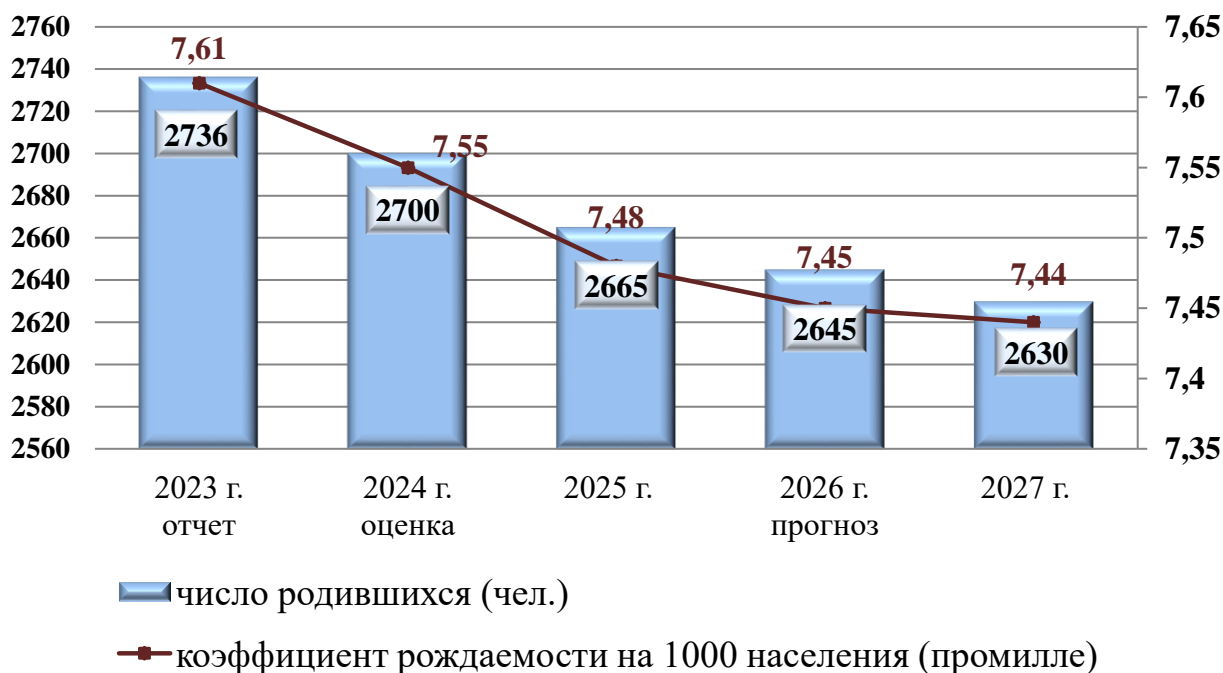
По оценке в 2024 году среднегодовая численность населения сократится по сравнению с 2023 годом на 0,5% до 357,66 тыс. чел. В пересчете на 1000 чел. населения (в промилле) в 2024 году общий коэффициент рождаемости составит 7,55, коэффициент смертности – 14,68, коэффициент естественной убыли – 7,13, миграционный прирост – 2,80.

На решение демографической проблемы направлены национальные проекты «Демография» и «Здравоохранение».

Несмотря на реализацию комплекса мероприятий по стимулированию рождаемости (государственная программа материнского капитала, повышение доступности жилья семьям с детьми, предоставление земельных участков за третьего ребенка, ежемесячные денежные выплаты многодетным семьям, повышение качества жизни семей с детьми, единое пособие в связи с рождением и воспитанием детей от 0 до 17 лет, поддержка одиноких женщин с детьми, увеличение мест в дошкольных учреждениях, региональная поддержка молодых семей при рождении первенцев и пр.) в ближайшие годы не ожидается роста по рождаемости из-за изменений в структуре населения (в репродуктивном возрасте находятся малочисленное поколение людей, рожденных в 90-х годах 20 века).

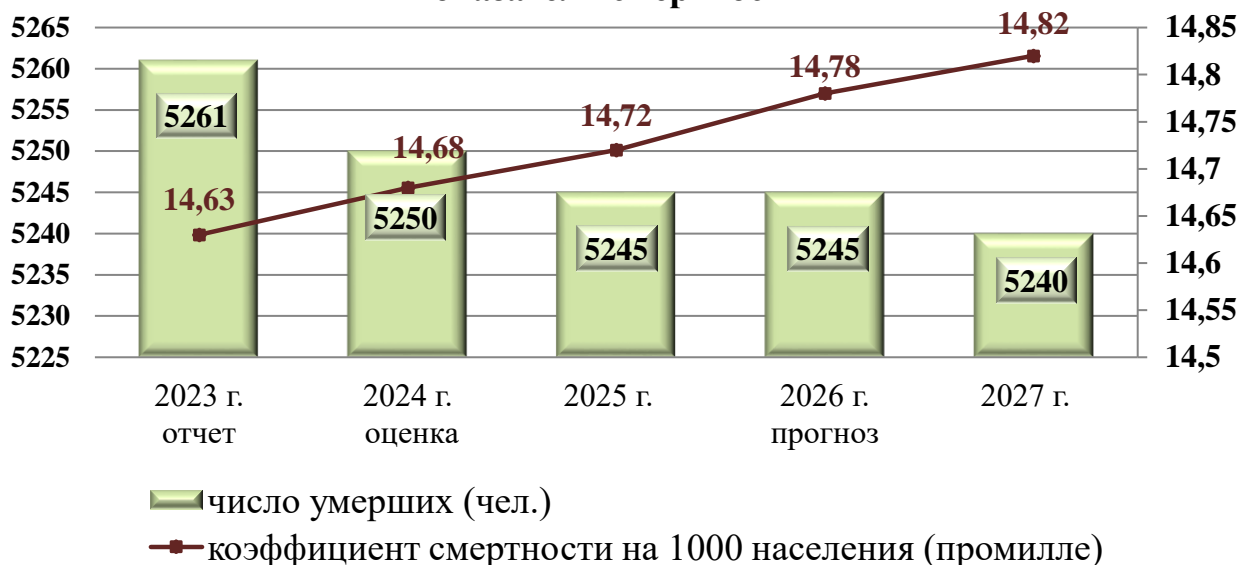
Данная тенденция сохранится и в среднесрочной перспективе. По прогнозу к 2027 году коэффициент рождаемости на 1000 чел. населения сократится до 7,44 промилле.

Показатели рождаемости



Проводимые мероприятия в сфере здравоохранения, в том числе внедрение в практику современных медицинских технологий, эффективных механизмов профилактики, раннего выявления заболеваний и факторов риска развития хронических заболеваний, принятие мер по улучшению доступности и повышению качества оказания медицинской помощи гражданам, формирование у граждан мотивации для ведения здорового образа жизни, а также в связи с полученным опытом в системе здравоохранения из-за ситуации с COVID-19; по реагированию, мобилизации и борьбе с инфекционными заболеваниями, формированием коллективного иммунитета у населения к COVID-19 позволяют ожидать постепенное снижение числа умерших в абсолютных цифрах к 2027 году. Но в пересчете на 1 000 чел. населения к 2027 году коэффициент смертности увеличится до 14,82 промилле, что связано с сокращением среднегодовой численности населения, применяемой для расчета данного показателя.

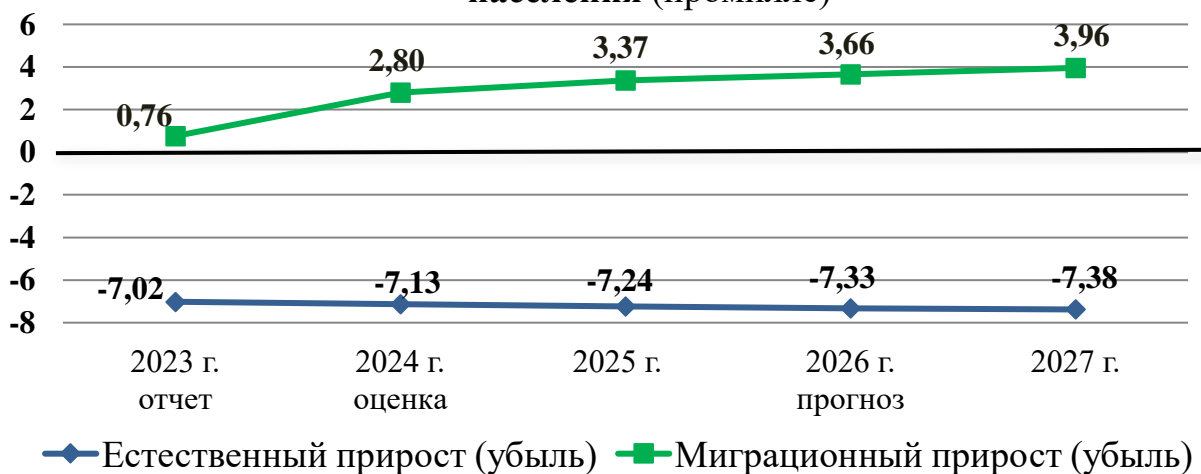
Показатели смертности



В 2025-2027 гг. естественная убыль населения в абсолютных цифрах ориентировочно будет составлять 2 580 - 2 610 чел. и в пересчете на 1 000 чел. населения коэффициент естественной убыли будет иметь тенденцию к увеличению. В прогнозный период он будет составлять 7,24 - 7,38 промилле из-за сокращения среднегодовой численности населения, применяемой для расчета данного показателя.

Кроме того, в прогнозный период ожидается положительное сальдо миграционных процессов. К 2027 году прогнозируется рост миграции до 3,96 промилле на 1 000 чел. населения, что примерно на 54,0% компенсирует естественную убыль населения и будет способствовать сокращению темпов снижения среднегодовой численности населения, которая к 2027 году оценочно составит 353,60 тыс. чел.

Показатели естественного прироста (убыли) и миграционного прироста (убыли) на 1,0 тыс.чел. населения (промилле)



2. Производство товаров и услуг по чистым видам экономической деятельности по организациям, не относящимся к субъектам малого предпринимательства

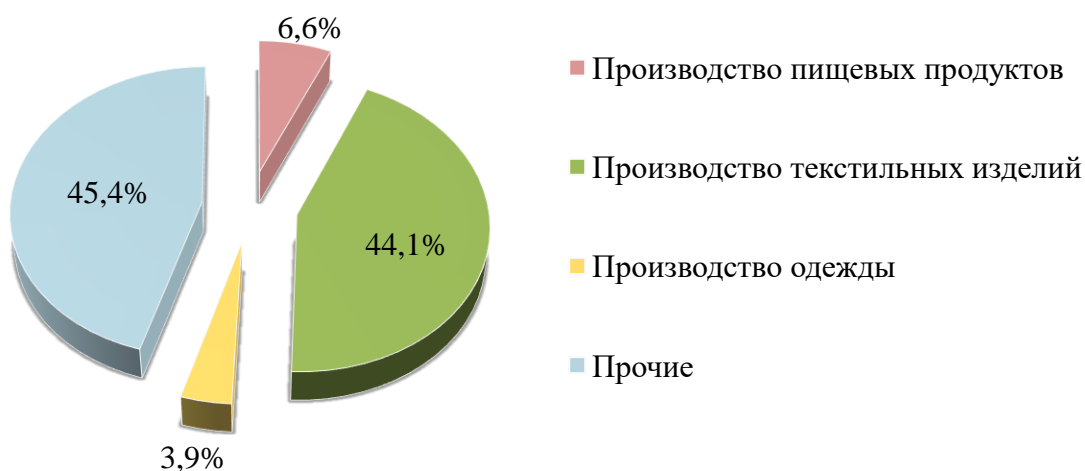
В городском округе Иваново осуществляют деятельность более 130 организаций, не относящихся к субъектам малого предпринимательства, из них более 60 – предприятия промышленного производства.

Промышленное производство в областном центре представлено следующими основными видами экономической деятельности:

- обрабатывающие производства;
- обеспечение электрической энергией, газом и паром; кондиционирование воздуха;
- водоснабжение; водоотведение, организация сбора и утилизация отходов, деятельность по ликвидации загрязнений.

Индекс промышленного производства (далее – ИПП) в 2023 году сложился на уровне 111,2% (в 2022 г. – 119,7%). С учетом фактических статистических показателей за январь-август 2024 года в прогнозируемом периоде ИПП оценочно составит (по отношению к предыдущему году): в 2024 г. – 101,5%, в 2025 г. – 101,7%, в 2026 г. – 101,9% и в 2027 г. – 102,2%. В сравнении с прогнозом на 2024-2026 гг. ИПП скорректирован в сторону увеличения в 2024 году на 0,6 п.п. и в сторону снижения в 2025-2026 гг. на 0,04 п.п. и на 0,2 п.п. соответственно. Указанные коррективы связаны с уточнением фактических данных Ивановостат по отгрузке продукции (в целом по городу и в разрезе по некоторым отраслям производства) за 2023 год и истекший период 2024 года, а также изменением показателей инфляции (индексов-дефляторов, разработанных Минэкономразвития Российской Федерации) в соответствующих сферах.

Структура обрабатывающих производств в 2023 году



Производство товаров и услуг на территории городского округа Иваново представлено в основном обрабатывающими производствами.

По данным Ивановостат отгрузка товаров собственного производства, выполнение работ и услуг собственными силами по организациям, не относящимся к субъектам малого предпринимательства, в целом по г. Иваново

за 2023 год составила 146,7 млрд руб. (темп роста – 114,4% по сравнению с 2022 годом в ценах соответствующих лет).

Объем отгруженной продукции в обрабатывающих производствах в 2023 году составил 92,0 млрд руб., что на 15,2% выше уровня 2022 года (в сопоставимых ценах). Оценочно в 2024 году данный показатель ожидается в размере 102,1 млрд руб., индекс производства (далее – ИП) сложится на уровне 101,6% в сравнении с предыдущим годом. В дальнейшем ИП прогнозируется на уровне: 101,9% – в 2025 году, 102,1% – в 2026 году и 102,3% – в 2027 году. По сравнению с прогнозом на 2024-2026 гг. ИП скорректирован в сторону увеличения на 0,6 п.п. – в 2024 г. и в сторону снижения на 0,1 п.п. – в 2025 и 2026 гг.

Наибольший удельный вес в общем объеме отгруженных товаров по обрабатывающим производствам в 2023 году занимало производство текстильных изделий – 44,1%. На долю производства пищевых продуктов пришлось 6,6%, производства одежды – 3,9%. В прочие производства, доля которых составила 45,4%, включены те виды производств, данные по которым не предоставлены Ивановостат (включая машиностроение)¹.

В 2023 году объем отгруженной продукции в сфере обеспечения электрической энергией, газом и паром, кондиционирование воздуха составил 17,3 млрд руб., что на 4,7% ниже уровня 2022 года (в сопоставимых ценах). В прогнозном периоде ИП ожидается на уровне: 100,9% – в 2024 г., 101,0% – в 2025 г., 101,2% – в 2026 г. и 101,7% – в 2027 г. По сравнению с прогнозом на 2024-2026 гг. ИП скорректирован следующим образом: в 2024 г. – в сторону увеличения на 0,7 п.п., в 2025 г. – зафиксирован на том же уровне, в 2026 г. – в сторону снижения на 0,8 п.п.

Отгрузка продукции в сфере водоснабжения, водоотведения, организации сбора и утилизации отходов, ликвидации загрязнений в 2023 году составила 3,5 млрд руб., сократившись на 0,8% к прошлому году (в сопоставимых ценах). В прогнозном периоде ИП по данному показателю оценочно сложится следующим образом: 100,8% – в 2024 г., 101,1% – в 2025 г., 101,4% – в 2026 г. и 102,0% – в 2027 г. По сравнению с прогнозом на 2024-2026 гг. ИП скорректирован в сторону увеличения: в 2024 г. – на 0,4 п.п., в 2025 г. – на 0,2 п.п. и в 2026 г. – на 0,3 п.п.

3. Строительство

По данным Ивановостат объем выполненных работ по виду деятельности «Строительство» (по организациям, не относящимся к субъектам малого предпринимательства) за 2023 год сложился в размере 2,1 млрд руб., или 58,0% к уровню 2022 года в сопоставимых ценах (в 2022 г. – 3,4).

В период январь – август 2024 года объем работ составил 663,1 млн руб., или 48,3% к аналогичному периоду прошлого года в сопоставимых ценах (в 2023 г. – 1 278,5).

¹ Данные не предоставлены Ивановостат в целях обеспечения конфиденциальности первичных статистических данных, полученных от организаций (Федеральный закон от 29.11.2007 № 282-ФЗ «Об официальном статистическом учете и системе государственной статистики в Российской Федерации»).

В связи со снижением деловой активности в строительной отрасли, значительным снижением в текущем году объемов работ по строительству жилья, в том числе из-за роста стоимости строительных материалов, нарушением логистических связей по поставкам строительного оборудования и материалов импортного производства и др., в 2024 году по г. Иваново прогнозируется снижение общего объема выполненных работ по виду деятельности «Строительство» (по организациям, не относящимся к субъектам малого предпринимательства), значение которого оценивается на уровне 1,5 млрд руб.

Учитывая сложившуюся в строительной отрасли тенденцию, в текущем году и на прогнозируемый в среднесрочной перспективе до 2027 года период в сравнении с прогнозом на 2024-2066 гг. индексы физического объема показателя по городу были скорректированы следующим образом: в сторону снижения на 30,1 п.п. – в 2024 г., в сторону увеличения на 3,4 п.п. – в 2025 г. и 3,1 – в 2026 г.

Таким образом, в среднесрочной перспективе показатель объема работ, выполненных по виду деятельности «Строительство», оценочно составит: в 2025 г. – 1,6 млрд руб., в 2026 г. – 1,7 млрд руб., 2027 г. – 1,8 млрд руб.

Ввод в эксплуатацию жилых домов за счет всех источников финансирования

В 2023 году введено в эксплуатацию 208,9 тыс. кв. м жилья, или 154,3% к предыдущему году (в 2022 г. – 135,4). В том числе площадь индивидуального жилья составила 45,8 тыс. кв. м, что на 11,2% выше уровня 2022 года (в 2022 г. – 41,2).

За период январь – июнь 2024 года построено 57,3 тыс. кв. м жилья, в том числе 95 индивидуальных жилых домов площадью 29,2 тыс. кв. м. В аналогичном периоде прошлого года было введено 106,3 тыс. кв. м площади жилья, в том числе 99 индивидуальных жилых дома площадью 28,4 тыс. кв. м.

Отрицательная динамика строительства обусловлена количеством выданных разрешений на строительство многоквартирных жилых домов, а также снижением покупательской способности в связи с повышением стоимости квадратного метра жилья и повышением процентной ставки по ипотечным кредитам.

По итогам 2024 года показатель ввода жилья оценивается на уровне 115,0 тыс. кв. м, или 55,1% к уровню 2023 года.

В областном центре реализуются следующие проекты комплексного освоения территорий:

– микрорайон «Самоцветы» в районе м. Авдотьино (площадь участка – 8,6 га, плановый объем ввода жилья – 89,0 тыс. кв. м);

– микрорайон «Видный» в районе ул. Павла Большевикова и ул. Куконковых (площадь участка – 4,8 га, плановый объем ввода жилья – 65,0 тыс. кв. м);

– микрорайон «Юбилейный» в районе ул. Куконковых (площадь участка – 5,48 га, плановый объем ввода жилья – 63,0 тыс. кв. м);

- район ул. Товарной (площадь участка – 3,9 га, плановый объем ввода жилья – 73,0 тыс. кв. м);
- район ул. Капитана Петрачкова и ул. Лежневская (площадь участка – 1,2 га, плановый объем ввода жилья – 22,0 тыс. кв. м);
- район ул. Павла Большевикова (площадь участка – 2,7 га, плановый объем ввода жилья – 40,0 тыс. кв. м);
- район пр-та Строителей (площадь участка – 0,6 га, плановый объем ввода жилья – 8,0 тыс. кв. м);
- район ул. Парижской Коммуны (площадь участка – 0,6 га, плановый объем ввода жилья – 8,0 тыс. кв. м);
- район пер. Большой Транспортный и пер.1-ого Спартака (площадь участка – 0,6 га, плановый объем ввода жилья – 16,0 тыс. кв. м).

В среднесрочной перспективе показатели ввода жилья спрогнозированы следующим образом: в 2025 г. – 125,0 тыс. кв. м; в 2026 г. – 130,0 тыс. кв. м; в 2027 г. – 135,0 тыс. кв. м.

4. Малое и среднее предпринимательство

На сегодняшний день источником информации о количестве субъектов малого и среднего бизнеса является единый реестр субъектов малого и среднего предпринимательства (далее – Реестр), размещенный на сайте Федеральной налоговой службы.

Согласно данным указанного Реестра по итогам 2023 года в областном центре осуществляли деятельность 25,5 тыс. малых и средних предприятий, или 102,3% к уровню 2022 года.

Рост показателей обусловлен улучшением финансового состояния организаций малого бизнеса благодаря принимаемым на федеральном и региональном уровне мерам поддержки малого и среднего предпринимательства.

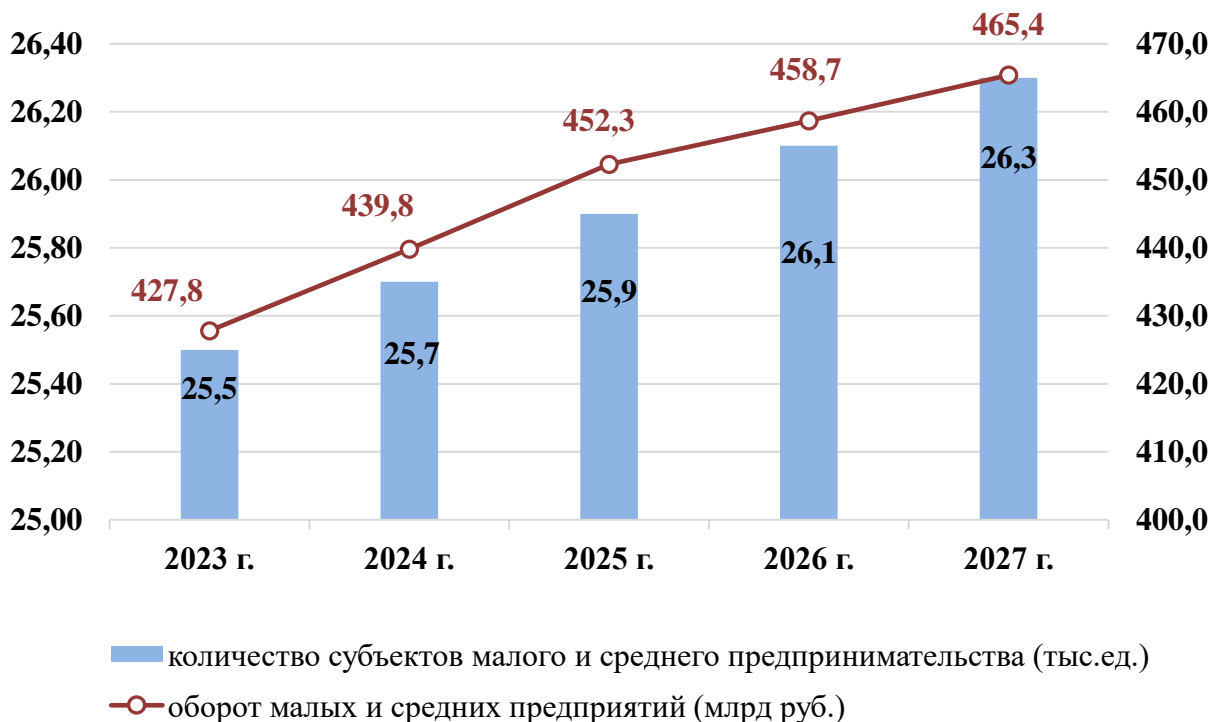
Показательно, что основная доля субъектов малого и среднего предпринимательства (далее – СМСП), зарегистрированных в Ивановской области, приходится на областной центр: среди юридических лиц – 76,5%, индивидуальных предпринимателей – 50,2%. По расчетным данным среднесписочная численность работников (без внешних совместителей), занятых на малых и средних предприятиях в 2023 году, составила 80,7 тыс. чел., оборот малых и средних предприятий – 427,8 млрд руб. (в 2022 г. – 80,5 и 418,1 соответственно).

С учетом сведений, полученных из Реестра, число малых и средних предприятий в 2024 году оценивается на уровне 25,7 тыс. ед., среднесписочная численность работников (без внешних совместителей), занятых на малых и средних предприятиях – 80,9 тыс. чел., оборот малых и средних предприятий – 439,8 млрд руб.

Учитывая принимаемые на федеральном и региональном уровне меры поддержки малого и среднего предпринимательства, в прогнозном периоде запланирован рост показателей, характеризующих состояние малого и среднего бизнеса на территории городского округа Иваново. К 2025 году

количество малых и средних организаций оценочно составит 25,9 тыс. ед., к 2026 году – 26,1 тыс. ед., к 2027 году – 26,3 тыс. ед. Численность занятых на малых и средних предприятиях в 2025 г. прогнозируется на уровне 81,2 тыс. чел., в 2026 г. – 81,5 тыс. чел., в 2027 г. – 81,8 тыс. чел. Оборот малых и средних предприятий прогнозируется на уровне 452,3 млрд руб. в 2025 г., 458,7 млрд руб. – в 2026 г. и 465,4 млрд руб. – в 2027 г.

Основные показатели в сфере малого и среднего предпринимательства



Реализация муниципальной программы

В целях содействия развитию малого и среднего бизнеса Администрацией города Иванова в 2024 году продолжается реализация муниципальной программы «Развитие субъектов малого и среднего предпринимательства в городе Иванове»² (далее – Программа).

На реализацию Программы в 2024 году в бюджете города Иванова предусмотрено 7,84 млн руб. В рамках исполнения Программы предусмотрено предоставление субсидий, а также организационная, информационная и имущественная поддержка.

Объем финансирования подпрограммы «Финансовая поддержка субъектов малого и среднего предпринимательства» на 2024 год – 3,48 млн руб. Подпрограмма реализуется посредством следующих мероприятий:

- возмещение затрат по участию в региональных, межрегиональных и международных выставочно-ярмарочных мероприятиях;
- возмещение затрат по созданию мест в негосударственных дошкольных организациях и семейных детских садах;

² Постановление Администрации города Иванова от 11.11.2022 № 1802 «Об утверждении муниципальной программы города Иванова «Развитие субъектов малого и среднего предпринимательства в городе Иванове».

- возмещение затрат по приобретению оборудования для осуществления производственной деятельности;

- возмещение затрат по оплате процентов по кредитам, полученным в кредитных организациях, в том числе в рамках программы стимулирования кредитования субъектов малого и среднего предпринимательства, реализуемой акционерным обществом «Федеральная корпорация по развитию малого и среднего предпринимательства», на инвестиционные цели.

В рамках подпрограммы «Организационная, консультационная и информационная поддержка субъектов малого и среднего предпринимательства» Программы в 2024 г. предусмотрена реализация следующих мероприятий:

- предоставление информационной и консультационной поддержки СМСП в сумме 4,36 млн руб. (субсидия МБУ «Инвестиционный центр»);

- информационная поддержка СМСП, организаций, образующих инфраструктуру поддержки СМСП, физических лиц, применяющих специальный налоговый режим, предполагает информирование СМСП о существующих мерах поддержки посредством очных встреч и консультаций, в социальных сетях, на официальном ресурсе в сети Интернет по информационной поддержке – портале СМСП (mb.ivgoradm.ru), а также посредством деятельности бизнес-гида.

В рамках подпрограммы «Имущественная поддержка субъектов малого и среднего предпринимательства» Программы утвержден перечень имущества города Иванова, свободного от прав третьих лиц (за исключением права хозяйственного ведения, права оперативного управления, а также имущественных прав субъектов малого и среднего предпринимательства), предназначенного для передачи во владение и (или) в пользование СМСП и организациям, образующим инфраструктуру поддержки СМСП, и физическим лицам, не являющимся индивидуальными предпринимателями и применяющим специальный налоговый режим «Налог на профессиональный доход»³.

По состоянию на 01.10.2024 перечень содержит 23 объекта муниципального имущества, из них 15 обременены договорами.

Налоговые льготы

В соответствии с главой 26.5 Налогового кодекса Российской Федерации и Законом Ивановской области⁴ действует патентная система налогообложения (далее – ПСН). ПСН относится к специальным налоговым режимам, цель которых – создание более простых условий налогообложения для определенных категорий налогоплательщиков.

³ Постановление Главы города Иванова от 30.06.2008 № 2002 «Об утверждении перечня имущества города Иванова, свободного от прав третьих лиц (за исключением права хозяйственного ведения, права оперативного управления, а также имущественных прав субъектов малого и среднего предпринимательства), предназначенного для передачи во владение и (или) в пользование субъектам малого и среднего предпринимательства и организациям, образующим инфраструктуру поддержки субъектов малого и среднего предпринимательства, и физическим лицам, не являющимся индивидуальными предпринимателями и применяющим специальный налоговый режим «Налог на профессиональный доход».

⁴ Закон Ивановской области от 29.11.2012 № 99-ОЗ «О введении патентной системы налогообложения на территории Ивановской области».

Показатели, характеризующие применение ПСН в городе Иванове

| Показатель | 2022 г. | 2023 г. | По состоянию на 01.07.2024 |
|--|---------|---------|----------------------------|
| Выдано патентов, ед. | 10 685 | 10 203 | 8 983 |
| Число ИП, применяющих ПСН, ед. | 6 392 | 6 050 | 3 166 |
| Поступление в бюджет города от ПСН, млн руб. | 109,1 | 34,0 | 107,0 ⁵ |

С 01.07.2020 на территории Ивановской области введен специальный налоговый режим «Налог на профессиональный доход»⁶. Период действия данного налогового режима в регионе – до 31.12.2028. Физические лица и индивидуальные предприниматели, которые применяют новый специальный налоговый режим (самозанятые), могут платить с доходов от самостоятельной деятельности только налог по льготной ставке 4% или 6%. Это позволит легально вести бизнес и получать доход от подработок без рисков получить штраф за незаконную предпринимательскую деятельность. Данный специальный режим можно совмещать с работой по трудовому договору, его не могут применять те физические лица и предприниматели, чей годовой доход превысил 2,4 млн руб.

По итогам 2023 г. в 1,4 раза к 2022 г. увеличилось количество самозанятых, составив 20 215 чел. По состоянию на 01.10.2024 количество самозанятых, зарегистрированных на территории г. Иваново – 25 519 чел.

С 2021 года самозанятые так же могут воспользоваться всеми мерами поддержки в рамках реализации Программы.

Орган местного самоуправления имеет право устанавливать налоговые льготы по местным налогам, к которым относятся налог на имущество физических лиц и земельный налог. Налоговые льготы по земельному налогу установлены решением Ивановской городской Думы от 11.10.2005 № 600 «О земельном налоге». СМСП также могут воспользоваться установленными на территории города Иванова льготами по земельному налогу.

С момента перехода на рыночную оценку аренды действуют коэффициенты муниципальной поддержки для организаций, арендующих муниципальное имущество⁷, которые в том числе применимы и для малого предпринимательства.

Коэффициенты установлены по пятнадцати направлениям хозяйственной деятельности, в том числе: оказание бытовых услуг населению; физкультурно-спортивная деятельность; деятельность кинотеатра; деятельность в области культуры; под уставную деятельность некоммерческих организаций; образовательная деятельность; оздоровительные лагеря; тепловая сеть; объекты водоснабжения и водоотведения; без установления ограничения по назначению в отношении нежилого здания, являющегося объектом культурного наследия; объекты газоснабжения; адвокатские образования.

⁵ По состоянию на 01.10.2024.

⁶ Закон Ивановской области от 29.05.2020 № 28-ОЗ «О введении в действие на территории Ивановской области специального налогового режима «Налог на профессиональный доход».

⁷ Решение Ивановской городской Думы от 29.04.2009 № 1035 «Об утверждении коэффициентов муниципальной поддержки при сдаче в аренду муниципального имущества».

В целях поддержки СМСП на территории города Иванова в 2024 году установлены следующие меры поддержки:

- в виде предоставления отсрочки уплаты арендной платы на период прохождения военной службы или оказания добровольного содействия в выполнении задач, возложенных на Вооруженные Силы Российской Федерации, физическим лицам, в том числе индивидуальным предпринимателям, юридическим лицам, в которых одно и то же физическое лицо является единственным учредителем (участником) юридического лица и его руководителем^{8,9};

- Федеральным законом от 23.04.2024 № 98-ФЗ¹⁰ были внесены значительные изменения в условия пролонгации договоров на установку и эксплуатацию рекламных конструкций. Важным аспектом является установленный срок пролонгации до 31.12.2034, что может обеспечить стабильность для рекламодателей.

5. Инвестиции

Расчет прогнозных показателей инвестиционной деятельности на территории города Иванова основан на предоставленных Ивановостат результатах за 2023 год, анализе показателей за 1 полугодие 2024 года, данных муниципальной адресной инвестиционной программы (далее – МАИП), а также прогнозных показателях инвестиционной деятельности предприятий и организаций города Иванова.

По данным Ивановостат объем инвестиций в основной капитал за счет всех источников финансирования (без учета субъектов малого предпринимательства) по городу Иванову за 2023 год сложился в размере 17,4 млрд руб., или 113,9% к уровню 2022 года в сопоставимых ценах (в 2022 г. – 14,0¹¹).

В структуре инвестиций по источникам финансирования в основной капитал доля собственных средств составила 48,1%, привлеченных – 51,9%.

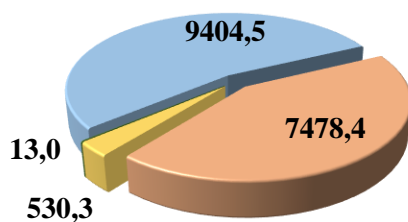
⁸ Решение Ивановской городской Думы от 21.12.2022 № 349 «Об установлении отсрочки на уплату арендных платежей по договорам аренды земельных участков, находящихся в муниципальной собственности городского округа Иваново, в связи с частичной мобилизацией в Российской Федерации».

⁹ Постановление Администрации города Иванова от 15.12.2022 № 2078 «Об установлении меры поддержки арендаторам зданий, помещений, сооружений, находящихся в муниципальной собственности городского округа Иваново, в связи с частичной мобилизацией в Российской Федерации».

¹⁰ Федеральный закон от 23.04.2024 № 98-ФЗ «О внесении изменений в статью 40 Федерального закона «О рекламе» и Федеральный закон «О внесении изменений в отдельные законодательные акты Российской Федерации».

¹¹ Данные уточненные.

Видовая структура инвестиций в 2023 году, млн руб.



- Жилые здания
- Здания (кроме жилых) и сооружения
- Машины, оборудование, хоз.инвентарь
- Прочие инвестиции

В течение 1 полугодия 2024 года объем инвестиций в основной капитал по организациям, не относящимся к субъектам малого предпринимательства, составил 6,7 млрд руб., или 131,4% к аналогичному периоду прошлого года в фактических ценах (в 1 п/г 2023 г. – 5,1). Значительный рост показателя обусловлен реализацией инвестиционных проектов, в том числе ряда производственных предприятий областного центра.

Видовая структура инвестиций в основной капитал в январе – июне 2024 года сложилась следующим образом:

- ✓ Жилые здания и помещения – 0,1 млн руб.;
- ✓ Здания (кроме жилых) и сооружения – 2 851,1 млн руб. (42,6%);
- ✓ Машины, оборудование, инструмент, инвентарь – 3 734,6 млн руб. (55,9%);
- ✓ Объекты интеллектуальной собственности – 68,4 млн руб. (1,0%);
- ✓ Прочие – 32,8 млн руб. (0,5%).

В прогнозируемом периоде крупные капитальные вложения (свыше 50,0 млн руб.) предполагаются следующими организациями:

- ООО «Фотопринт-Иваново» осуществляет создание полного цикла производства инновационного полимерного мембранного материала и многослойных тканей на его основе;
- ООО «Текстиль-Лайт» завершает модернизацию и техническое перевооружение отделочного текстильного производства;
- ООО «Ивановский Меланжевый Комбинат» завершает реализацию проекта по технической и технологической модернизации производства;
- ООО «МК Профессионал» реализует проект по производству дорожно-строительной техники, запасных частей и комплектующих на территории особой экономической зоны промышленно-производственного типа «Иваново» (далее – ОЭЗ);
- ООО «Меркурий» реализует проект по созданию производства ворсового трикотажного полотна повышенной комфортности, в том числе инновационного термоогнестойкого, на основе арамидных волокон;
- ООО «Профессионал» осуществляет расширение производства за счет ввода новых производственных площадей;

- ООО «ОртоТех Иваново» на территории ОЭЗ реализует проект по созданию промышленного комплекса для производства инновационных протезов нижних конечностей, изделий гражданского назначения, медицинских изделий;

- ООО «РумелкоАгро-Молоко» реализует проект по реконструкции молокоперерабатывающего завода;

- ООО «Плэйко Рус» осуществляет реализацию проекта по расширению производства малых архитектурных форм (МАФ);

- ГК «Лидертекс» осуществляет расширение производства;

- ООО «Полимерсбыт» реализует проект по строительству производственных зданий;

- ГК «Глайдер» осуществляет расширение производства;

- АО «КОНТИ-РУС» осуществляет модернизацию производства.

- ООО «ОП «Красная Талка» приобретает производственное оборудование.

Кроме того, 01.07.2024 ООО «Мосткран» заключено соглашение о реализации на территории ОЭЗ проекта по производству мостовых кранов и металлоконструкций, ориентировочный объем инвестиций – 1,4 млрд руб., планируется создание 80 рабочих мест.

В рамках муниципальной адресной инвестиционной программы города Иванова на 2024-2026 годы¹² запланирована реализация следующих инвестиционных проектов за счет средств консолидированного бюджета:

1. Разработка (корректировка) проектной и сметной документации по следующим проектам:

- «Реконструкция дорожной сети в районе ул. Лежневской г. Иваново»;

- «Строительство автомобильной дороги на участке от проспекта 70-летия Победы до улицы Павла Большевикова в г. Иваново»;

- «Строительство автомобильных дорог на участке, ограниченном улицами Товарная, Рыбинская, переулок Складской и набережной реки Уводь в г. Иваново»;

- «Реконструкция улично-дорожной сети в районе ул. Победы г. Иваново»;

- «Реконструкция улично-дорожной сети в районе ул. Полка «Нормандия-Неман» г. Иваново»;

- «Реконструкция улично-дорожной сети в районе автомобильной дороги (ул. Кузнецова – разворотное кольцо общественного транспорта) г. Иваново»;

- «Строительство улично-дорожной сети в районе улицы Дальней Балинской в г. Иваново»;

- «Реконструкция улично-дорожной сети в районе ул. Николая Островского г. Иваново»;

- «Детский сад на 240 мест в микрорайоне «Самоцветы» в г. Иваново»;

- «Устройство площадки для складирования снега в районе ул. Станкостроителей города Иванова»;

¹² Постановление Администрации г. Иванова от 13.11.2023 № 2265 «Об утверждении муниципальной адресной инвестиционной программы города Иванова на 2024 - 2026 годы».

- «Реконструкция многоквартирного жилого дома, расположенного по адресу: г. Иваново, ул. Советская, д. 24».

2. Строительство (реконструкция) автомобильных дорог, включая: улицу Лежневскую, новое направление улицы Набережной, а также на участках:

- ограниченном улицами Товарная, Рыбинская, переулок Складской и набережной реки Уводь;

- от проспекта 70-летия Победы до улицы Павла Большевикова в г. Иваново.

3. Строительство пристройки на 350 мест к зданию МБОУ Гимназия № 44 г. Иваново Ивановской области.

4. Строительство очистных сооружений для очистки ливневых (дождевых) и талых вод с территории водоохранной зоны водного объекта р. Уводь (от дамбы на ул. Пушкина до Соковского моста).

Принимая во внимание положительную динамику объема капитальных вложений в 1 полугодии 2024 года, а также планируемые к реализации в дальнейшей перспективе инвестиционные проекты, учитывая рост индекса-дефлятора в рассматриваемом периоде, оценочный показатель 2024 года и прогнозные значения на среднесрочную перспективу, были скорректированы в сторону уменьшения индекса физического объема в 2024 г. – на 4,25 п.п., в 2025 г. – на 3,43 п.п., в 2026 г. – на 2,19 п.п. в сравнении с прогнозом на 2024-2026 гг., при этом наблюдается рост абсолютных значений данного показателя.

Таким образом, в прогнозируемом до 2027 года периоде предполагается, что объем инвестиций в основной капитал сложится в размере: 18,5 млрд руб. – в 2024 г., 19,6 млрд руб. – в 2025 г., 20,7 млрд руб. – в 2026 г., 21,8 млрд руб. – в 2027 г.

6. Труд и занятость

Ситуация на рынке труда областного центра как и в целом по стране в отчетном периоде характеризовалась как стабильная. В течение 2023 года показатели по безработице продолжили снижаться.

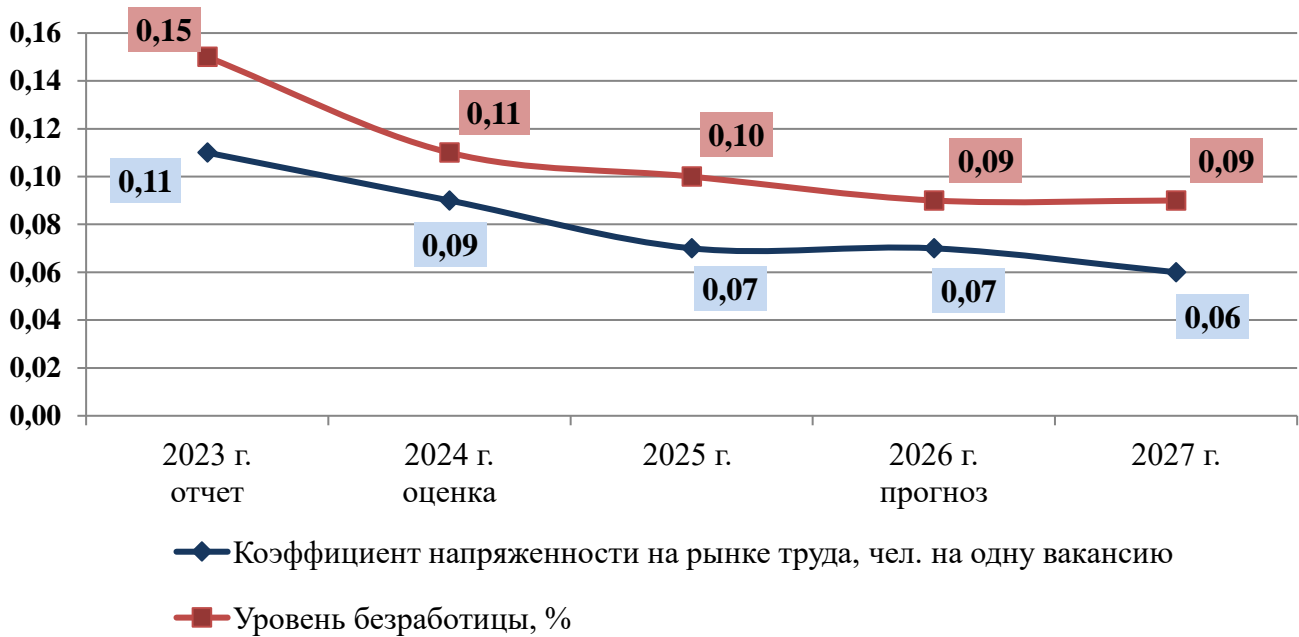
По данным ОГКУ «Ивановский межрайонный центр занятости населения» (далее – ЦЗН) по состоянию на 31.12.2023 по сравнению с началом 2023 года:

- численность безработных уменьшилась за год с 812 до 336 чел., или на 476 чел. (снижение на 58,6%);

- уровень безработицы (от трудоспособного населения) сократился с 0,36 до 0,15%, или на 0,21 п.п.;

- коэффициент напряженности на рынке труда сократился с 0,28 до 0,11 чел./вакансию (снижение на 60,7%).

Изменение уровня безработицы и коэффициента напряженности на рынке труда (на конец периода)



В течение 2023 года в соответствии с Федеральным законом¹³ 20 организаций г. Иваново предоставили в ЦЗН информацию о введении режима неполного рабочего времени, простое (в 2022 г. – 32), 70 организаций заявили о предполагаемом высвобождении 367 работников в связи с сокращением численности или штата, ликвидацией организаций (в 2022 г. – 70 и 449 соответственно).

Из общего числа представленных сведений о сокращении наиболее крупные высвобождения произошли в следующих организациях, учреждениях: ООО «Реском», ООО «Умный ритейл», ООО «Краудсистем», ФГБУ «Ивановский научно-исследовательский институт материнства и детства имени В.Н. Городкова», АО «Ивгортеплоэнерго», Ивановское областное управление инкассации – филиал Российского объединения инкассации (Росинкас), межрегиональное управление по надзору в сфере природопользования по Ивановской и Владимирской областям, ОБУЗ «Родильный дом № 1» и др.

За 2023 год в ЦЗН обратилось за содействием в поиске подходящей работы 2 678 чел. (в 2022 г. – 6 018), снижение в 2,2 раза, был трудоустроен 1 431 безработный и ищущий работу гражданин (в 2022 г. – 2 992), коэффициент трудоустройства составил 53,4% от численности обратившихся граждан (в 2022 г. – 49,7).

На конец 2023 года по городу Иванову предприятиями и организациями в ЦЗН было заявлено 4 966 вакансий (в 2022 г. – 3 994).

Поддержку рынку труда в 2023 году оказывала реализуемая государственная программа Ивановской области «Содействие занятости населения Ивановской области», а также государственные меры социальной

¹³ Федеральный закон от 12.12.2023 № 565-ФЗ «О занятости населения в Российской Федерации».

поддержки, предусмотренные постановлением Правительства Российской Федерации¹⁴. Данные меры поддержки сохранены и на 2024 год.

В настоящее время в областном центре, как и в регионе и в целом по стране, безработица находится на историческом минимуме.

По данным ЦЗН по состоянию на 01.10.2024 по сравнению с началом 2024 года:

- численность безработных уменьшилась с 336 до 214 чел., или на 36,3%;
- уровень безработицы сократился с 0,15 до 0,10%, или на 0,05 п.п.;
- коэффициент напряженности на рынке труда уменьшился с 0,11 до 0,09 чел./вакансию, или на 18,2%;
- число вакансий, заявленных работодателями в ЦЗН, увеличилось с 4 966 до 5 416 ед., или на 9,1%.

На основании положительной динамики показателей рынка труда оценочные показатели по безработице на 2024 год и плановый период 2025-2027 гг. скорректированы в сторону улучшения по сравнению с прогнозом на 2024-2026 год.

По оценке к концу 2024 года численность безработных уменьшится до 220 чел., уровень безработицы сократится до 0,11% от трудоспособного населения, коэффициент напряженности на рынке труда составит 0,09 чел. на одну вакансию.

Государственные меры социальной поддержки и мероприятия, направленные на поддержку и восстановление экономики страны, дают основание прогнозировать, что показатели занятости и рынка труда сохранятся на достигнутом уровне.

В 2025-2027 гг. численность безработных прогнозируется в пределах 200-190 чел., уровень безработицы 0,10-0,09%, численность незанятых граждан на одну вакансию составит 0,07-0,06 чел.

По данным Ивановостат в 2023 году среднесписочная численность работников без внешних совместителей по крупным и средним организациям по г. Иваново составила 77,3 тыс. чел. (в 2022 г. – 79,2), или 97,6% к 2022 году.

В связи с тем, что данные по среднесписочной численности работников и среднемесячной заработной плате по полному кругу предприятий, а также по среднесписочной численности работников субъектов малого и среднего предпринимательства Ивановостат не предоставляются, среднесписочная численность работников по полному кругу предприятий

¹⁴ Постановление Правительства РФ от 13.03.2021 № 362 «О государственной поддержке в 2024 году юридических лиц, включая некоммерческие организации, и индивидуальных предпринимателей в целях стимулирования занятости отдельных категорий граждан» (вместе с «Правилами предоставления субсидий Фондом пенсионного и социального страхования Российской Федерации в 2024 году из бюджета Фонда пенсионного и социального страхования Российской Федерации юридическим лицам, включая некоммерческие организации, и индивидуальным предпринимателям в целях стимулирования занятости отдельных категорий граждан»).

В 2023 году - постановление Правительства РФ от 13.03.2021 № 362 «О государственной поддержке в 2023 году юридических лиц, включая некоммерческие организации, и индивидуальных предпринимателей в целях стимулирования занятости отдельных категорий граждан» (вместе с «Правилами предоставления субсидий Фондом пенсионного и социального страхования Российской Федерации в 2023 году из бюджета Фонда пенсионного и социального страхования Российской Федерации юридическим лицам, включая некоммерческие организации, и индивидуальным предпринимателям в целях стимулирования занятости отдельных категорий граждан»).

оценивается на основании фактических отчислений от налога на доходы физических лиц, поступивших в бюджет города Иванова, и с учетом сложившейся динамики по среднемесячной заработной плате работников. Таким образом, в 2023 году показатель оценочно составил 140,0 тыс. чел., или 100,4% к 2022 году.

В 2023 году сохранилась положительная тенденция изменения размера средней заработной платы. Среднемесячная номинальная начисленная заработная плата работников в отчетном периоде сложилась в размере 43 672,0 руб., или 112,0% к 2022 году, в том числе за счет увеличенного размера МРОТ с 01.01.2023 до 16 242,0 руб. (рост на 6,3% к 2022 году), а также ежегодной индексации оплаты труда работников бюджетной сферы. Фонд начисленной заработной платы составил 73,4 млрд руб., или 112,4% к уровню 2022 года.

Ожидается, что в 2024-2027 гг. среднесписочная численность работников будет постепенно увеличиваться с 140,5 тыс. чел. до 141,5 тыс. чел., за счет расширения границ трудоспособного возраста, проводимой работы по противодействию нелегальной занятости, а также с учетом рабочих мест, созданных в результате реализации инвестиционных проектов предприятиями и организациями (ООО «Профессионал», ООО «Ивановская текстильная компания», ООО «Нейрософт», ООО «Ивановский Меланжевый Комбинат», ООО «РумелкоАгро-Молоко», ГК Лидертекс, ООО «Фотопринт-Иваново», ООО «Швейная палитра», ООО «ПФ «Ника», ООО МК «Профессионал» и др.).

В плановом периоде прогнозируется положительная тенденция изменения размера средней номинальной заработной платы, благодаря реализации мер по повышению уровня жизни населения, ежегодному увеличению МРОТ, а также проведению ежегодной индексации заработной платы работников организаций бюджетной сферы.



По данным Ивановостат за период январь-июль 2024 года по среднемесячной заработной плате работников крупных и средних предприятий наблюдается положительная динамика: увеличение по сравнению с аналогичным

периодом 2023 года на 18,9% по Ивановской области и на 18,3% по г. Иваново. В связи с этим на основании текущих данных Ивановостат и прогноза социально-экономического развития Российской Федерации на 2025 год и на плановый период 2026 и 2027 годов, разработанный Минэкономразвития Российской Федерации, по сравнению с прогнозом на 2024-2026 гг. скорректированы в сторону увеличения значения по среднемесячной заработной плате работников и фонд заработной платы по полному кругу предприятий.

По оценке в 2024 году среднемесячная заработная плата увеличится до 50 441,0 руб., или 115,5% к 2023 году, в том числе за счет увеличенного с 01.01.2024 размера МРОТ до 19 242,0 руб. (рост на 18,5%) и индексации оплаты труда работников бюджетной сферы. Фонд заработной платы в 2024 году оценочно составит 85,0 млрд руб.

Ежегодный рост заработной платы в 2025-2027 гг. составит 11,0%, 8,0% и 7,0%. Ожидается, что к 2027 году размер заработной платы составит 64 701,5 руб., или 128,3% к 2024 году.

Фонд заработной платы в 2025-2027 гг. будет увеличиваться в связи с ростом средней заработной платы и увеличением среднесписочной численности работников, к 2027 году он оценочно составит 109,9 млрд руб.