


Оформление и подтверждение СИМ-карты

Иностранном гражданином



Получите СНИЛС

1

Переведите Ваш паспорт в бюро переводов и заверьте у нотариуса (data.notariat.ru/directory/notary)

2

Оформите СНИЛС в Социальном фонде России (sfr.gov.ru), МФЦ (moiodokumente.ru/search/mfc) или у Вашего работодателя

СНИЛС должен быть готов сразу же



Список нотариусов



Карта Социального фонда



Карта отделов МФЦ

гос
услуги

Регистрация на Госуслугах

3

Возьмите паспорт, оригинал его нотариально заверенного перевода и СНИЛС. Также Вам потребуется электронная почта или номер телефона российского оператора*

4

Обратитесь в банк или МФЦ для регистрации на Госуслугах (map.gosuslugi.ru/?layer=co&filter=reg,cfm)


Ваша учетная запись будет подтверждена в день обращения

* Если у Вас уже есть российский номер телефона и Вы клиент российского банка (gosuslugi.ru/help/faq/login/2), зарегистрироваться можно по ссылке: esia.gosuslugi.ru/login/registration

* Почтовые ящики: нужны российские или иностранные номера (Яндекс, Mail.ru, Рамблер, VK почта), нужен только российский номер (Yahoo), номер не нужен (Proton Mail, Gmail)



Карта банков и МФЦ



Регистрация биометрии

5

Возьмите паспорт, оригинал его нотариально заверенного перевода и СНИЛС. Также вам потребуется электронная почта


6

Обратитесь в банк и попросите сдать биометрию (голос и лицо) в Единую биометрическую систему (map.gosuslugi.ru/?layer=co&filter=rbi)

Ваша биометрия будет зарегистрирована в течение нескольких секунд



Карта банков с биометрией



Покупка и подтверждение сим-карты

7

Возьмите паспорт и оригинал его нотариально заверенного перевода, уточните IMEI (gosuslugi.ru/landing/sim_migrant) Вашего устройства и обратитесь в салон связи

8

Сотрудник подготовит договор и сделает проверку сведений о Вас по биометрии или попросит пройти подтверждение на Госуслугах самостоятельно (gosuslugi.ru/landing/sim_migrant)

После проверки сведений сим карта будет активирована



Как узнать IMEI



Подтверждение на Госуслугах

На портале Госуслуги в личном кабинете теперь Вы сможете видеть все номера телефонов, которые оформлены на Вас

www.gosuslugi.ru/help/faq/connection

Остались
вопросы?

